

목 차

정 정 신 고 (보 고)	1
【 대표이사 등의 확인 】	7
사 업 보 고 서	8
【 대표이사 등의 확인 】	9
I. 회사의 개요.....	10
1. 회사의 개요.....	10
2. 회사의 연혁.....	12
3. 자본금 변동사항.....	15
4. 주식의 총수 등	16
5. 정관에 관한 사항.....	17
II. 사업의 내용	19
1. 사업의 개요.....	19
2. 주요 제품 및 서비스	20
3. 원재료 및 생산설비	21
4. 매출 및 수주상황.....	23
5. 위험관리 및 파생거래.....	25
6. 주요계약 및 연구개발활동	27
7. 기타 참고사항	29
III. 재무에 관한 사항	38
1. 요약재무정보	38
2. 연결재무제표	41
3. 연결재무제표 주식	46
4. 재무제표	95
5. 재무제표 주식	100
6. 배당에 관한 사항.....	149
7. 증권의 발행을 통한 자금조달에 관한 사항.....	151
7-1. 증권의 발행을 통한 자금조달 실적	151
7-2. 증권의 발행을 통해 조달된 자금의 사용실적	153
8. 기타 재무에 관한 사항.....	154
IV. 이사의 경영진단 및 분석의견.....	159
V. 회계감사인의 감사의견 등	167
1. 외부감사에 관한 사항.....	167
2. 내부통제에 관한 사항.....	168
VI. 이사회 등 회사의 기관에 관한 사항	170
1. 이사회에 관한 사항	170
2. 감사제도에 관한 사항.....	176
3. 주주총회 등에 관한 사항	179
VII. 주주에 관한 사항.....	183
VIII. 임원 및 직원 등에 관한 사항.....	186
1. 임원 및 직원 등의 현황	186
2. 임원의 보수 등	189
IX. 계열회사 등에 관한 사항.....	192
X. 대주주 등과의 거래내용	193
XI. 그 밖에 투자자 보호를 위하여 필요한 사항	194
1. 공시내용 진행 및 변경사항.....	194

2. 우발부채 등에 관한 사항	194
3. 제재 등과 관련된 사항.....	194
4. 작성기준일 이후 발생한 주요사항 등 기타사항.....	194
XII. 상세표	198
1. 연결대상 종속회사 현황(상세).....	198
2. 계열회사 현황(상세).....	198
3. 타법인출자 현황(상세)	198
【 전문가의 확인 】	199
1. 전문가의 확인	199
2. 전문가와의 이해관계	199

정정 신고 (보고)

2022년 07월 12일

1. 정정대상 공시서류 : 사업보고서 (2021.12)
2. 정정대상 공시서류의 최초제출일 : 2022년 3월 23일

제출일자	문서명	비고
2022년 03월 23일	사업보고서 (2021.12)	최초 제출
2022년 07월 12일	[기재정정]사업보고서 (2021.12)	기재 정정 ("붉은 빨간색")

3. 정정사항

항 목	정정사유	정 정 전	정 정 후
Ⅲ. 재무에 관한 사항 1. 요약재무정보	기재 보완 및 수정	(주1) 정정 전	(주2) 정정 후

(주1) 정정 전

가. 요약 연결재무정보

(단위 : 원)

구분	제09기	제08기	제07기
	(2021년 12월말)	(2020년 12월말)	(2019년 12월말)
회계처리기준	K-IFRS 연결	K-IFRS 연결	K-IFRS 연결
[유동자산]	81,647,454,818	49,032,893,736	52,043,975,275
[비유동자산]	78,084,347,243	71,085,736,850	46,451,959,553
자산 총계	159,731,802,061	120,118,630,586	98,495,934,828
[유동부채]	38,638,575,051	55,058,505,109	20,954,041,619
[비유동부채]	3,184,221,671	24,641,366,759	43,793,766,460
부채 총계	41,822,796,722	79,699,871,868	64,747,808,079
[지배기업주주지분]	117,909,005,339	40,418,758,718	33,748,126,749
납입자본	87,263,077,450	494,240,000	494,240,000
자본금	1,001,394,100	500,000,000	500,000,000
주식발행초과금	86,261,683,350	-	-
주식할인발행차금	-	(5,760,000)	(5,760,000)
기타자본	(237,557,250)	205,255,850	-
기타포괄손익누계액	69,496,995	(743,011,661)	854,268,960
이익잉여금	30,813,988,144	40,462,274,529	32,399,617,789
[비지배주주지분]	-	-	-
자본 총계	117,909,005,339	40,418,758,718	33,748,126,749
구분	제09기	제08기	제07기
	(2021.1.1 ~ 2021.12.31)	(2020.1.1 ~ 2020.12.31)	(2019.1.1 ~ 2019.12.31)
매출액	91,293,592,207	89,611,803,733	81,598,178,149
매출원가	81,120,826,969	69,105,993,792	65,452,781,295
매출총이익	10,172,765,238	20,505,809,941	16,145,396,854
판매비와 관리비	7,920,536,311	6,144,268,169	6,391,588,877
영업이익	2,252,228,927	14,361,541,772	9,753,807,977
법인세비용차감전순이익	(7,198,655,590)	10,837,279,714	7,128,014,775
당기순이익	(5,910,400,885)	9,744,697,340	6,636,899,202
기본주당이익(원)	(654)	1,299	1,327
연결에 포함된 회사수	1개	1개	1개

나. 요약 별도재무정보

(단위 : 원)

구분	제09기	제08기	제07기
	(2021년 12월말)	(2020년 12월말)	(2019년 12월말)

회계처리기준	K-IFRS 별도	K-IFRS 별도	K-IFRS 별도
[유동자산]	77,165,640,243	47,147,946,696	50,333,615,845
[비유동자산]	84,182,276,407	76,723,346,457	52,836,638,730
자산 총계	161,347,916,650	123,871,293,153	103,170,254,575
[유동부채]	36,809,727,796	54,254,822,272	20,449,899,074
[비유동부채]	2,974,219,044	23,992,682,559	43,793,766,460
부채 총계	39,783,946,840	78,247,504,831	64,243,665,534
납입자본	87,263,077,450	494,240,000	494,240,000
자본금	1,001,394,100	500,000,000	500,000,000
주식발행초과금	86,261,683,350	-	-
주식할인발행차금	-	(5,760,000)	(5,760,000)
기타자본	(237,557,250)	205,255,850	-
기타포괄손익누계액	-	(847,237,500)	786,396,000
이익잉여금	34,538,449,610	45,771,529,972	37,645,953,041
자본 총계	121,563,969,810	45,623,788,322	38,926,589,041
구분	제09기	제08기	제07기
	(2021.1.1 ~ 2021.12.31)	(2020.1.1 ~ 2020.12.31)	(2019.1.1 ~ 2019.12.31)
매출액	83,660,248,730	86,293,203,124	79,247,733,726
매출원가	76,387,407,849	66,091,140,422	62,420,349,005
매출총이익	7,272,840,881	20,202,062,702	16,827,384,721
판매비와 관리비	6,426,849,732	4,768,334,857	4,769,176,547
영업이익	845,991,149	15,433,727,845	12,058,208,174
법인세비용차감전순이익	(7,791,975,241)	10,903,233,368	9,504,516,041
당기순이익	(7,495,194,862)	9,807,617,531	9,013,363,527
기본주당이익(원)	(829)	1,308	1,803

(주2) 정정 후

가. 요약 연결재무정보

(단위 : 원)

구분	제09기	제08기	제07기
	(2021년 12월말)	(2020년 12월말)	(2019년 12월말)
회계처리기준	K-IFRS 연결	K-IFRS 연결	K-IFRS 연결
[유동자산]	81,647,454,818	49,032,893,736	52,043,975,275
• 현금및현금성자산	16,099,639,095	22,515,554,729	6,985,660,015
• 단기금융상품	34,846,549,043	190,000,000	5,190,000,000
• 당기손익-공정가치 측정 금융자산	6,896,128,342	7,079,029,220	20,666,387,322
• 매출채권	11,247,073,201	8,435,289,116	11,293,899,558
• 재고자산	10,753,611,726	8,859,025,976	6,687,246,228
• 기타	1,804,453,411	1,953,994,695	1,220,782,152
[비유동자산]	78,084,347,243	71,085,736,850	46,451,959,553
• 기타비유동금융자산	309,915,525	176,206,892	312,518,750
• 유형자산	75,413,345,907	70,136,451,034	44,225,735,958
• 무형자산	470,857,072	526,574,854	628,666,911
• 이연법인세자산	1,417,376,637	3,089,314	206,938,731
• 기타비유동자산	472,852,102	243,414,756	1,078,099,203
자산 총계	159,731,802,061	120,118,630,586	98,495,934,828
[유동부채]	38,638,575,051	55,058,505,109	20,954,041,619
[비유동부채]	3,184,221,671	24,641,366,759	43,793,766,460
부채 총계	41,822,796,722	79,699,871,868	64,747,808,079
[지배기업주주지분]	117,909,005,339	40,418,758,718	33,748,126,749
납입자본	87,263,077,450	494,240,000	494,240,000
자본금	1,001,394,100	500,000,000	500,000,000
주식발행초과금	86,261,683,350	-	-
주식할인발행차금	-	(5,760,000)	(5,760,000)
기타자본	(237,557,250)	205,255,850	-
기타포괄손익누계액	69,496,995	(743,011,661)	854,268,960
이익잉여금	30,813,988,144	40,462,274,529	32,399,617,789
[비지배주주지분]	-	-	-
자본 총계	117,909,005,339	40,418,758,718	33,748,126,749
구분	제09기	제08기	제07기
	(2021.1.1 ~ 2021.12.31)	(2020.1.1 ~ 2020.12.31)	(2019.1.1 ~ 2019.12.31)
매출액	91,293,592,207	89,611,803,733	81,598,178,149
매출원가	81,120,826,969	69,105,993,792	65,452,781,295
매출총이익	10,172,765,238	20,505,809,941	16,145,396,854
판매비와 관리비	7,920,536,311	6,144,268,169	6,391,588,877
영업이익	2,252,228,927	14,361,541,772	9,753,807,977
법인세비용차감전순이익	(7,198,655,590)	10,837,279,714	7,128,014,775

당기순이익	(5,910,400,885)	9,744,697,340	6,636,899,202
기본주당이익(원)	(654)	1,299	1,327
희석주당이익(원)	(654)	1,299	1,327
연결에 포함된 회사수	1개	1개	1개

※ 기본주당이익(보통주) 산출근거는 제7기~제9기 연결감사보고서 주석사항을 참조하시기 바랍니다.

나. 요약 별도재무정보

(단위 : 원)

구분	제09기	제08기	제07기
	(2021년 12월말)	(2020년 12월말)	(2019년 12월말)
회계처리기준	K-IFRS 별도	K-IFRS 별도	K-IFRS 별도
[유동자산]	77,165,640,243	47,147,946,696	50,333,615,845
· 현금및현금성자산	14,754,295,203	21,634,203,019	6,586,953,995
· 단기금융상품	34,846,549,043	190,000,000	5,190,000,000
· 당기손익-공정가치 측정 금융자산	6,896,128,342	7,079,029,220	20,666,387,322
· 매출채권	8,916,852,055	8,058,122,971	11,009,433,847
· 재고자산	9,587,288,517	8,369,099,772	6,127,584,424
· 기타	2,164,527,083	1,817,491,714	753,256,257
[비유동자산]	84,182,276,407	76,723,346,457	52,836,638,730
· 기타비유동금융자산	5,501,804,915	4,545,944,447	3,880,087,007
· 종속기업투자주식	4,409,270,000	3,610,270,000	4,409,270,000
· 유형자산	73,162,591,555	67,962,651,651	43,248,839,764
· 무형자산	317,590,630	368,053,472	450,322,117
· 이연법인세자산	373,551,940	55,851	206,901,790
· 기타비유동자산	417,467,367	236,371,036	641,218,052
자산 총계	161,347,916,650	123,871,293,153	103,170,254,575
[유동부채]	36,809,727,796	54,254,822,272	20,449,899,074
[비유동부채]	2,974,219,044	23,992,682,559	43,793,766,460
부채 총계	39,783,946,840	78,247,504,831	64,243,665,534
납입자본	87,263,077,450	494,240,000	494,240,000
자본금	1,001,394,100	500,000,000	500,000,000
주식발행초과금	86,261,683,350	-	-
주식할인발행차금	-	(5,760,000)	(5,760,000)
기타자본	(237,557,250)	205,255,850	-
기타포괄손익누계액	-	(847,237,500)	786,396,000
이익잉여금	34,538,449,610	45,771,529,972	37,645,953,041
자본 총계	121,563,969,810	45,623,788,322	38,926,589,041
종속기업 투자주식의 평가방법	원가법	원가법	원가법
구분	제09기	제08기	제07기
	(2021.1.1 ~ 2021.12.31)	(2020.1.1 ~ 2020.12.31)	(2019.1.1 ~ 2019.12.31)
매출액	83,660,248,730	86,293,203,124	79,247,733,726

매출원가	76,387,407,849	66,091,140,422	62,420,349,005
매출총이익	7,272,840,881	20,202,062,702	16,827,384,721
판매비와 관리비	6,426,849,732	4,768,334,857	4,769,176,547
영업이익	845,991,149	15,433,727,845	12,058,208,174
법인세비용차감전순이익	(7,791,975,241)	10,903,233,368	9,504,516,041
당기순이익	(7,495,194,862)	9,807,617,531	9,013,363,527
기본주당이익(원)	(829)	1,308	1,803
희석주당이익(원)	(829)	1,308	1,803

※ 기본주당이익(보통주) 산출근거는 제7기~제9기 감사보고서 주석사항을 참조하시기 바랍니다.

【 대표이사 등의 확인 】

확 인 서

우리는 당사의 대표이사 및 신고업무담당이사로서 이 공시서류의 기재내용에 대해 상당한 주의를 다하여 직접 확인·검토한 결과, 중요한 기재사항의 기재 또는 표시의 누락이나 허위의 기재 또는 표시가 없고, 이 공시서류에 표시된 기재 또는 표시사항을 이용하는 자의 중대한 오해를 유발하는 내용이 기재 또는 표시되지 아니하였음을 확인합니다.

또한, 당사는 「주식회사 등의 외부감사에 관한 법률」 제8조의 규정에 따라 내부 회계관리제도를 마련하여 운영하고 있음을 확인합니다. (「주식회사 등의 외부감사에 관한 법률」 제4조의 규정에 의한 외감대상법인에 한함)

2022. 07. 12.

주식회사 씨앤씨인터내셔널

대표이사 배 은 철 (서명)

신고업무 담당이사 성 기 훈 (서명)

사업보고서

(제 09 기)

사업연도 2021년 01월 01일 부터
 2021년 12월 31일 까지

금융위원회

한국거래소 귀중

2022년 03월 23일

제출대상법인 유형 :

주권상장법인

면제사유발생 :

해당사항 없음

회 사 명 :

주식회사 씨앤씨인터내셔널

대 표 이 사 :

배 은 철

본 점 소 재 지 :

경기도 화성시 삼성1로5길 39(석우동)

(전 화) 031-780-7450

(홈페이지) <http://www.cnccosmetic.com>

작 성 책 임 자 :

(직 책) 전무이사 (성 명) 성 기 훈

(전 화) 031-780-7450

【 대표이사 등의 확인 】

확 인 서

우리는 당사의 대표이사 및 신고업무담당이사로서 이 공시서류의 기재내용에 대해 상당한 주의를 다하여 직접 확인·검토한 결과, 중요한 기재사항의 기재 또는 표시의 누락이나 허위의 기재 또는 표시가 없고, 이 공시서류에 표시된 기재 또는 표시사항을 이용하는 자의 중대한 오해를 유발하는 내용이 기재 또는 표시되지 아니하였음을 확인합니다.

또한, 당사는 「주식회사 등의 외부감사에 관한 법률」 제8조의 규정에 따라 내부 회계관리제도를 마련하여 운영하고 있음을 확인합니다. (「주식회사 등의 외부감사에 관한 법률」 제4조의 규정에 의한 외감대상법인에 한함)

2022. 03. 23.

주식회사 씨앤씨인터내셔널

대표이사 배 은 철 (서명)

신고업무 담당이사 성 기 훈 (서명)

I. 회사의 개요

1. 회사의 개요

가. 연결대상 종속회사 개황

(1) 연결대상 종속회사 현황(요약)

(단위 : 사)

구분	연결대상회사수				주요 종속회사수
	기초	증가	감소	기말	
상장	-	-	-	-	-
비상장	1	-	-	1	-
합계	1	-	-	1	-

※상세 현황은 '상세표-1. 연결대상 종속회사 현황(상세)' 참조

(2) 연결대상회사의 변동내용

구분	자회사	사유
신규 연결	-	-
연결	-	-
연결 제외	-	-

나. 회사의 법적·사업적 명칭

당사의 명칭은 "주식회사 씨앤씨인터내셔널"이며, 영문으로는 "C&C International Corporation"으로 표기합니다.

다. 설립일자 및 존속기간

(1) 설립일자

당사는 화장품의 제조 및 판매 사업 등을 영위할 목적으로 1997년 10월 설립되었으며, 2013년 10월 25일 법인으로 전환하였습니다.

(2) 존속기간

당사는 별도의 존속기한을 정하고 있지 않습니다.

라. 본사의 주소, 전화번호, 홈페이지 주소

구분	내용
본사주소	경기도 화성시 삼성1로5길 39(석우동)
전화번호	031-780-7450
홈페이지	http://www.cncosmetic.com

마. 회사사업 영위의 근거가 되는 법률

당사는 화장품의 제조·수입 및 판매 등에 관한 사항을 규정한 "화장품법"에 근거하여 사업을 영위하고 있습니다.

바. 중소기업 등 해당 여부

당사는 공시서류 제출일 현재 중소기업기본법 제2조에 의한 중소기업 및 벤처기업육성에 관한 특별조치법 제25조의 규정에 의한 벤처기업에 해당됩니다.

중소기업 해당 여부	해당
벤처기업 해당 여부	해당
중견기업 해당 여부	미해당

사. 주요 사업의 내용

당사는 색조화장품의 개발, 제조 및 판매를 주사업으로 하고 있습니다. 당사의 현행 정관상 주요 목적 사업은 다음과 같습니다.

상세한 사업의 내용은 동 공시서류의 「II. 사업의 내용」을 참조하시기 바랍니다.

목적사업(정관 제2조)	비고
1. 화장품 제조업 2. 화장품 판매업 3. 의약외품 제조업 4. 의약외품 판매업 5. 전자상거래업 6. 기계 및 설비의 설계업 7. 기계 및 설비의 제작업 8. 기계 및 설비의 판매업 9. 기계 및 설비의 유지보수업 10. 부동산 및 부대시설의 임대업 11. 위 각호의 사업 수행과 관련되는 해외사업 12. 위 각호의 사업에 부대되거나 직·간접적으로 관련되는 제반 사업 및 활동	-

아. 신용평가에 관한 사항

(1) 신용등급

공시대상기간 동안 외부 신용평가 전문기관으로부터 받은 신용평가등급은 다음과 같습니다.

신용평가기관명	평가일	평가등급	직전평가일	직전평가등급
한국기업데이터	2021년 06월 07일	BBB	2020년 06월 15일	BBB-

(2) 신용평가등급체계와 해당 신용등급에 부여된 의미

등급	등급내용	신용등급의 정의
AAA	최우량	상거래 신용능력이 최고 우량한 수준임

AA	매우우량	상거래 신용능력이 매우 우량하나, AAA보다는 다소 열위한 요소가 있음
A	우량	상거래 신용능력이 우량하나, 상위등급에 비해 경기침체 및 환경변화의 영향을 받기 쉬움
BBB	양호	상거래 신용능력이 양호하나, 장래 경기침체 및 환경악화에 따라 상거래 신용능력이 저하될 가능성이 내포되어 있음
BB	보통이상	상거래 신용능력은 인정되나, 장래의 경제여건 및 시장환경 변화에 따라 그 안정성면에서는 다소 불안한 요소가 내포되어 있음
B	보통	현재시점에서 상거래 신용능력에는 당면 문제는 없으나, 장래의 경제여건 및 시장환경 변화에 따라 그 안정성면에서는 불안한 요소가 있음
CCC	보통이하	현재시점에서 상거래 신용위험의 가능성을 내포하고 있음
CC	미흡	상거래 신용위험의 가능성이 높음
C	불량	상거래 신용위험의 가능성이 매우 높음
D	매우불량	현재 상거래 신용위험 발생 상태에 있음
NR	무등급	조사거부, 등급취소 등의 이유로 신용등급을 표시하지 않는 무등급

자. 회사의 주권상장(또는 등록·지정)여부 및 특례상장에 관한 사항

주권상장 (또는 등록·지정)여부	주권상장 (또는 등록·지정)일자	특례상장 등 여부	특례상장 등 적용법규
코스닥시장	2021년 05월 17일	-	-

2. 회사의 연혁

가. 설립 후 주요 연혁

일자	연혁
1997년 10월	씨앤씨인터내셔널 설립
2007년 11월	ISO22716 우수제조시설 인증
2010년 01월	ISO9001 품질경영시스템 인증
2013년 03월	기업부설연구소 인증
2013년 06월	수출유망중소기업 지정
2013년 07월	벤처기업확인서 인증
2013년 10월	씨앤씨인터내셔널 법인전환(자본금 1억)
2013년 12월	자본금 4억 증자(총자본금 5억)
2014년 04월	ISO14001 환경경영시스템 인증
2015년 12월	제52회 무역의 날 오백만불 수출탑 및 대통령 표창 수상
2017년 01월	씨앤씨인터내셔널 동탄 CGMP 공장 착공
2017년 06월	씨앤씨인터내셔널 상해법인 설립(자본금 40만불)
2018년 05월	씨앤씨인터내셔널 상해법인 식약청 생산허가 및 공장 가동

2018년 07월	원산지인증수출자 인증
2018년 09월	씨앤씨인터내셔널 동탄공장 이전 및 CGMP 인증
2018년 11월	씨앤씨인터내셔널 상해법인 ISO22716 인증
2019년 04월	글로벌강소기업 지정
2019년 07월	기술혁신형 중소기업(Inno-Biz) 인증
2019년 09월	씨앤씨인터내셔널 용인 CGMP 공장 착공
2020년 07월	아모레퍼시픽 우수협력사 ODM 부문 최우수상 수상
2020년 12월	제57회 무역의 날 이천만불 수출탑 및 산업통상자원부 표창 수상
2021년 02월	씨앤씨인터내셔널 용인공장 준공
2021년 04월	아모레퍼시픽 유해물질(중금속5종) 시험 위임 협력사 선정
2021년 05월	한국거래소 코스닥시장 상장
2021년 12월	일자리창출 유공 정부포상 산업포장 수상

나. 회사의 본점소재지 및 그 변경

(1) 회사의 현재 본점소재지

경기도 화성시 삼성1로5길 39(석우동)

(2) 본점소재지 변경

당사는 2013년 10월 25일부터 2018년 08월 31일까지 경기도 수원시 영통구 신원로198번길 15-13(매탄동)을 본점소재지로 하였으며, 현재 본점소재지는 2018년 09월 01일 변경되었습니다.

구분	일자	주소
-	2013.10.25	경기도 수원시 영통구 신원로198번길 15-13(매탄동)
이전	2018.09.01	경기도 화성시 삼성1로5길 39(석우동)

다. 경영진 및 감사의 중요한 변동

(1) 당사의 최근 5사업연도 중 경영진의 중요한 변동은 아래와 같습니다.

변동일자	주총종류	선임		임기만료 또는 해임
		신규	재선임	
2018년 07월 31일	임시주총	사외이사 김태승	-	-
2019년 02월 11일	정기주총	-	최대주주인 대표이사 배은철 주요주주인 사내이사 최혜원 주요주주인 사내이사 배수아 감사 성기훈	-
2019년 11월 13일	임시주총	사외이사 박종하 사외이사 박양진 기타비상무이사 김태승	-	주요주주인 사내이사 최혜원 사임 사외이사 김태승 사임 감사 성기훈 사임

경영 독립성 및 투명성 제고를 위한 방안으로 2019년 11월 13일 임시주주총회를 통해 박종주 1) 하 사외이사, 박양진 사외이사, 김태승 기타비상무이사를 신규선임하여이사회 구성을 개편하였습니다.

2019년 11월 13일 임시주주총회에 따라 성기훈 감사가 사임하였으며, 이를 대체하기 위해
 주2) 박종하 사외이사, 박양진 사외이사, 김태승 기타비상무이사로 구성된 감사위원회가 설치되었습니다.

(2) 공시서류작성기준일 현재 경영진 현황은 아래와 같습니다.

구분	성명	선임일	비고
사내이사	배은철	2019년 02월 11일	대표이사
	배수아	2019년 02월 11일	부사장
사외이사	박종하	2019년 11월 13일	감사위원
	박양진	2019년 11월 13일	감사위원
기타비상무이사	김태승	2019년 11월 13일	감사위원

라. 최대주주의 변동

공시서류작성기준일 현재 당사의 최대주주는 배은철 대표이사이며, 최대주주의 지분변동 내역은 아래와 같습니다.

변동일	최대주주	소유주식수	지분율	변동사유	비고
2013년 10월 21일	배은철	80,000주	40.0%	설립	액면가 500원
2013년 12월 21일	배은철	400,000주	40.0%	주주배정 유상증자	액면가 500원
2019년 12월 14일	배은철	2,000,000주	40.0%	주식분할	액면가 100원
2021년 05월 12일	배은철	1,763,200주	29.8%	코스닥 공모증자	액면가 100원
2021년 06월 03일	배은철	1,763,200주	26.4%	전환사채 전환	액면가 100원
2021년 09월 03일	배은철	2,644,800주	26.4%	무상신주취득	액면가 100원

주1) 지분율은 변동사유 발생일 당시의 발행주식총수를 기준으로 산출하였습니다.

주2) 상세한 내용은 동 공시서류의 「Ⅶ. 주주에 관한 사항」을 참조하시기 바랍니다.

마. 상호의 변경

당사는 설립 시부터 공시서류작성기준일 현재까지 해당사항이 없습니다.

바. 회사가 화의, 회사정리절차 그 밖에 이에 준하는 절차를 밟은 적이 있거나 현재 진행중인 경우 그 내용과 결과

당사는 공시서류작성기준일 현재 해당사항 없습니다.

사. 회사가 합병등을 한 경우 그 내용

당사는 공시서류작성기준일 현재 해당사항 없습니다.

아. 회사의 업종 또는 주된 사업의 변화

당사는 공시서류작성기준일 현재 해당사항 없습니다.

자. 그 밖에 경영활동과 관련된 중요한 사항의 발생내용

일자	구분	주요사항
----	----	------

2013년 12월 21일	유상증자	유상증자 결정(보통주 800,000주/액면가 500원)
2016년 04월 12일	주요경영사항	동탄 CGMP 공장 토지 취득 결정
2016년 12월 27일	주요경영사항	동탄 CGMP 공장 신축공사 결정
2017년 04월 05일	주요경영사항	용인 CGMP 공장 토지 취득 결정
2017년 06월 16일	주요경영사항	중국 상해법인 설립 결정
2018년 06월 15일	주요경영사항	제1회 무기명식 사모 전환사채 발행 결정(300억)
2019년 08월 23일	주요경영사항	용인 CGMP 공장 신축공사 결정
2019년 11월 13일	주식분할	주식분할 결정(5:1)
2021년 04월 05일	주요경영사항	코스닥시장 상장을 위한 신주발행 및 구주매출 결정
2021년 09월 03일	주요경영사항	준비금의 자본전입에 따른 신주발행
2021년 12월 07일	주요경영사항	중국 상해법인 제2공장 증설 결정

3. 자본금 변동사항

가. 자본금 변동추이

(단위 : 원, 주)

종류	구분	당기말	제08기 (2020년말)	제07기 (2019년말)
보통주	발행주식총수	10,013,941	5,000,000	5,000,000
	액면금액	100	100	100
	자본금	1,001,394,100	500,000,000	500,000,000
우선주	발행주식총수	-	-	-
	액면금액	-	-	-
	자본금	-	-	-
기타	발행주식총수	-	-	-
	액면금액	-	-	-
	자본금	-	-	-
합계	자본금	1,001,394,100	500,000,000	500,000,000

나. 공시대상기간 중 증자 등 현황

(단위 : 원, 주)

주식발행일자	발행형태	발행한 주식의 내용				비고
		주식의 종류	수량	주당 액면가액	주당 발행가액	
2019년 12월 14일	주식분할	보통주	4,000,000	100	100	-
2021년 05월 12일	유상증자(일반공모)	보통주	909,052	100	47,500	-

2021년 06월 03일	전환권 행사	보통주	766,909	100	33,250	-
2021년 09월 03일	무상증자	보통주	3,337,980	100	100	1주당 0.5주

- 주1) 2019년 11월 13일 임시주주총회에서 기명식 보통주 1주(1주당 액면가 500원)를 각5주(1주당 액면가 100원)로 분할하는 주식분할을 결의하였습니다. 당사의 정관 및 상법에 따라 채권자 보호절차를 준수하였으며, 해당 주식 분할의 효력발생일인 2019년 12월 14일 기준으로 등기절차를 완료하였습니다.
- 주2) 코스닥 시장 상장을 위한 기업공개 과정에서 909,052주의 신주를 발행하였습니다.
- 주3) 전환사채의 투자자가 미상환 전환사채 255억 전체에 대하여 전환권을 행사(전환가액 33,250원)하였으며, 766,909주의 신주가 발행되었습니다.
- 주4) 준비금의 자본전입에 따라 3,337,980주의 신주를 발행하였습니다.

4. 주식의 총수 등

가. 주식의 총수 현황

(기준일 : 2021년 12월 31일)

(단위 : 주)

구 분	주식의 종류			비고
	보통주	우선주	합계	
I. 발행할 주식의 총수	100,000,000	-	100,000,000	-
II. 현재까지 발행한 주식의 총수	10,013,941	-	10,013,941	-
III. 현재까지 감소한 주식의 총수	-	-	-	-
	1. 감자	-	-	-
	2. 이익소각	-	-	-
	3. 상환주식의 상환	-	-	-
	4. 기타	-	-	-
IV. 발행주식의 총수 (II-III)	10,013,941	-	10,013,941	-
V. 자기주식수	16,837	-	16,837	-
VI. 유통주식수 (IV-V)	9,997,104	-	9,997,104	-

나. 자기주식 취득 및 처분 현황

(기준일 : 2021년 12월 31일)

(단위 : 주)

취득방법	주식의 종류	기초수량	변동 수량			기말수량	비고
			취득(+)	처분(-)	소각(-)		
배당 가능 이익 범위 이내 취득	직접 취득	장내	-	-	-	-	-
		직접 취득	-	-	-	-	-
		장외	-	-	-	-	-
		직접 취득	-	-	-	-	-
		공개매수	-	-	-	-	-

			-	-	-	-	-	-	-
		소계(a)	-	-	-	-	-	-	-
			-	-	-	-	-	-	-
	신탁 계약에 의한 취득	수탁자 보유수량	-	-	-	-	-	-	-
				-	-	-	-	-	-
		현물보유수량	-	-	-	-	-	-	-
				-	-	-	-	-	-
		소계(b)	-	-	-	-	-	-	-
				-	-	-	-	-	-
기타 취득(c)			보통주	-	16,837	-	-	16,837	주1)
			우선주	-	-	-	-	-	-
총 계(a+b+c)			보통주	-	16,837	-	-	16,837	-
			우선주	-	-	-	-	-	-

주1) 기타 취득(C)은 준비금의 자본전입에 따른 신주발행 과정에서 발생한 단주 매입분입니다.
[관련공시 : 2021.08.19 주요사항보고서(무상증자결정)]

다. 종류주식 발행현황

당사는 공시서류작성기준일 현재 해당사항 없습니다.

5. 정관에 관한 사항

가. 정관의 최근 개정일

2021년 03월 29일

나. 정관 변경 이력

정관변경일	해당주총명	주요변경사항	변경이유
2021년 03월 29일	제8기 정기주주총회	· 사업목적 추가	· 사업다각화
2020년 10월 30일	제8기 1회차 임시주주총회	· 통일주권과 전자증권 모두 적용될 수 있도록 주식 관련 조항 개정 및 신설 · 명의개서대리인 선임 조항 중 전자증권제도 관련 개정 · 전자증권제도 채권발행관련 내용 조항 개정	· 전자증권제도 법령에 부합되도록 관련 규정 개 정
2020년 04월 29일	제7기 정기주주총회	· 임원의 보수 및 퇴직금 관련 조항 개정	· 사규명칭 변경에 따른 관련 규정 개정

<p>2019년 11월 13일</p>	<p>제7기 2회차 임시주주총회</p>	<ul style="list-style-type: none"> · 공고방법 변경 · 발행예정주식의 총수, 일주의 금액, 주식의 종류 등 · 주식관련 조항 개정 · 상환주식, 전환주식, 주식매수선택권 관련 조항 신설 · 전자증권제도 의무도입에 따른 내용 반영 · 우리사주조합 대상 공모 근거 조항 신설 · 전환사채, 신주인수권부사채 조항 개정 · 감사위원회 설치에 따른 규정 변경, 삭제 및 신설 	<ul style="list-style-type: none"> · 공고 신문사 변경 · 상장 추진에 따라 상장회사에 적용되는 법령에 부합 · 되도록 관련 규정 전면 개정
<p>2018년 09월 01일</p>	<p>제6기 2회차 임시주주총회</p>	<ul style="list-style-type: none"> · 본점소재지 수원시 → 화성시로 변경 	<ul style="list-style-type: none"> · 본점 이전에 따른 소재지 변경
<p>2017년 12월 26일</p>	<p>제5기 1회차 임시주주총회</p>	<ul style="list-style-type: none"> · 사업목적 추가 	<ul style="list-style-type: none"> · 사업다각화

II. 사업의 내용

1. 사업의 개요

당사는 색조화장품을 전문적으로 개발하고 생산하는 색조화장품 전문 ODM 기업입니다. 제조업자 개발생산을 뜻하는 ODM(Original Development & Design Manufacturing) 시스템은 제조업체가 보유하고 있는 독자적인 기술력과 노하우를 바탕으로 상품기획부터 개발, 생산, 품질관리 및 출하에 이르기까지 전 과정에 대한 토탈 서비스를 실현하는 방식입니다. 일반적인 화장품 제조업체는 ODM방식과 OEM방식을 함께 운영하고 있으나, 당사는 영업 특성 상 자체 기획을 원칙으로 하고 있기 때문에 100% ODM 방식만을 운영하고 있습니다.

설립 후 초기에는 포인트 메이크업 화장품 중 아이라이너, 아이브로우와 같은 눈화장용 펜슬을 주력으로 하였으며, 국내의 중저가 브랜드들이 주요 고객이었습니다. 2013년부터 품목을 다변화하여 사업영역을 넓혀가고자 입술화장용 제품을 개발하기 시작하였으며, 립스틱, 립틴트 등이 국내외 여러 브랜드에서 큰 호응을 얻으면서 매출이 2013년 136억원에서 2021년 913억원으로 약 7배 가까이 성장하였습니다. 또한 이러한 립스틱과 립틴트의 성공으로 인해, 제품구성이 기존의 눈화장용 제품 위주에서 입술화장용 제품위주로 변화하게 되었습니다.

입술화장용 제품의 경우 발색, 착색, 내색, 발림성, 지속성 등 매우 다양한 속성을 연출할 수 있기 때문에, 당사는 이러한 입술화장용 제품의 다양한 연출 가능성을 당사의 영업, 기획 방식에 적극 접목하여 각 브랜드에 맞는 입술화장용 제품을 개발, 제안하는 전략을 적극적으로 개진하여 왔습니다. 이러한 노력의 결실로 국내 입술 틴트 제품 시장에서 대부분의 브랜드가 당사의 제품을 공급받고 있으며, 명실상부한 국내 입술화장용 제품의 최강자로 성장하게 되었습니다.

당사는 기존 경쟁업체들에서는 찾아보기 어려웠던 새로운 영업, 기획 방식을 운영하고, 고객 브랜드사에서 원하는 제품을 가장 발빠르게 제안하고 대응하는 노력이 결실을 맺어 현재는 국내 굴지의 색조 전문 ODM업체로 성장하게 되었습니다. 또한 높은품질 수준과 생산 기술 노하우로 후발 주자에 대한 높은 진입 장벽을 형성하여 당사의 영역을 확고히 해 나가고 있습니다.

[공시대상기간중 요약 매출실적]

(기준일 : 2021년 12월 31일)

(단위 : 백만원)

사업 부문	매출 유형	품 목	2021연도 (제09기)	2020연도 (제08기)	2019연도 (제07기)
화장품 사업	제품	입술화장용 제품	54,496	62,226	56,503
		눈화장용 제품	31,743	24,037	21,397
		기타	5,054	3,348	3,697
합계			91,293	89,611	81,598

주1) 연결재무제표 기준으로 작성하였습니다.

본 사업의 개요에 요약된 내용의 세부사항 및 포함되지 않은 내용 등은 "II. 사업의 내용"의 "2. 주요 제품 및 서비스" 부터 "7. 기타 참고사항" 까지의 항목에 상세히 기재되어 있으며 이를 참고하여 주시기 바랍니다.

2. 주요 제품 및 서비스

가. 주요 제품 등의 현황

(기준일 : 2021년 12월 31일)

(단위 : 백만원)

사업 부문	매출 유형	품목	구체적 용도	주요 상표 등	2021연도 (제09기)		2020연도 (제08기)		2019연도 (제07기)	
					매출액	비중	매출액	비중	매출액	비중
화장품 사업	제품	색조 화장품	입술화장용 제품	- 3CE 벨벳 립 틴트 - Tarte 마라쿠자 쥬시 립 외	54,496	59.69%	62,226	69.44%	56,503	69.25%
			눈화장용 제품	- 페리페라 올테이크 무드 팔레트 - Dior 디올쇼 가부키 브로우 스타일러 외	31,743	34.77%	24,037	26.82%	21,397	26.22%
			기타	-	5,054	5.54%	3,348	3.74%	3,697	4.53%
합계					91,293	100.00%	89,611	100.00%	81,598	100.00%

주1) 연결재무제표 기준으로 작성하였습니다.

나. 주요 제품 등의 가격변동추이

(기준일 : 2021년 12월 31일)

(단위 : 원)

품목		2021연도 (제09기)	2020연도 (제08기)	2019연도 (제07기)
입술화장용 제품	내수	1,862	1,690	1,688
	수출	1,974	1,586	1,338
눈화장용 제품	내수	1,045	1,894	1,583
	수출	1,946	1,607	1,204
기타	내수	1,855	1,622	461
	수출	1,523	1,007	1,354
합계	내수	1,502	1,730	1,562
	수출	1,898	1,506	1,297

주1) 가격산출기준 : 연간매출액 ÷ 연간판매수량

당사가 영위하는 화장품ODM 산업은 각 제품이 고객사와 협의한 주문에 따라 생산되므로 각

주2) 제품의 발주 사양에 따라 단가가 상이합니다. 따라서 매년 평균 단가 산출 시 적용된 판매제품은 서로 상이한 제품으로써 단가의 연속성을 갖지 않습니다.

주3) 연결재무제표 기준으로 작성하였습니다.

3. 원재료 및 생산설비

가. 주요 원재료 등의 현황

(기준일 : 2021년 12월 31일)

(단위 : 백만원)

사업 부문	매입 유형	품 목	구체적용도	2021연도 매입액	비율	주요 매입처	주요 매입처와 회사의 특수관계여부
화장품 사업	원재료	오일, 착색제, 계면활성제 등	립스틱, 아이섀도우 등 의 화장품 원료	10,618	21.32%	㈜우진트레이딩 외	해당사항 없음
	부재료	용기, 캡, 단상자 등	보조재	39,193	78.68%	㈜대동 외	해당사항 없음
	소 계			49,811	100.00%	-	-

주1) 연결재무제표 기준으로 작성하였습니다.

나. 주요 원재료 등의 가격변동추이

(기준일 : 2021년 12월 31일)

(단위 : 원)

품목	구분	2021연도 (제09기)	2020연도 (제08기)	2019연도 (제07기)
오일	국내	28,746	29,456	26,950
	수입	17,454	49,487	-
착색제	국내	93,309	83,916	87,325
	수입	146,633	258,567	41,618
계면활성제	국내	26,211	27,532	28,820
	수입	38,500	26,741	-
기타	국내	31,250	26,205	21,976
	수입	95,765	137,256	65,287

주1) 화장품ODM산업의 특성 상 주요 판매되는 완제품의 구성요소들이 매년 변동되면서 각 품목 별 원재료 매입 비중이 변동되는 것이 가격 변동의 주요 요인입니다.

주2) 총 매입금액을 총 매입수량으로 나눈 평균 매입금액입니다.

주3) 연결재무제표 기준으로 작성하였습니다.

다. 생산능력 및 산출근거

(1) 생산능력

(기준일 : 2021년 12월 31일)

(단위 : 천개)

사업부문	품목	사업장	2021연도 (제09기)	2020연도 (제08기)	2019연도 (제07기)
화장품 사업	색조화장품	퍼플카운티(본사)	82,344	82,344	78,390
		그린카운티(용인)	65,220	-	-

		C&C 상해	23,400	23,400	18,720
		합계	170,964	105,744	97,110

(2) 생산능력의 산출근거

① 산출기준

- 주 생산설비의 기본생산능력 기준
- 2교대 운영 기준

② 산출방법

구분	내용
생산능력	설계기준 일평균 생산가능량 × 300일
가동시간 및 가동일수	1일 8시간, 월 25일 가동, 연 300일 가동 기준

라. 생산실적

(기준일 : 2021년 12월 31일)

(단위 : 천개)

사업부문	품목	사업장	2021연도 (제09기)	2020연도 (제08기)	2019연도 (제07기)
화장품 사업	색조화장품	퍼플카운티(본사)	35,016	56,554	51,704
		그린카운티(용인)	13,146	-	-
		C&C 상해	11,311	3,822	3,120
		합계	59,473	60,376	54,824

마. 생산설비의 현황 등

(1) 주요 사업장 현황

지역	사업장	주요 사업	소재지
국내	퍼플카운티(본사)	색조화장품 제조	경기도 화성시 삼성1로5길 39
	R&I 센터(수원)	화장품 연구개발, 영업 등	경기도 수원시 영통구 신원로198번길 15-13
	그린카운티(용인)	색조화장품 제조	경기도 용인시 처인구 이동읍 덕성산단1로28번길 12-1
해외	C&C 상해	색조화장품 제조	Building 9, No.1588, YuanDong Road, Shanghai Fengpu Industrial Park, Fengxian District, Shanghai, China

(2) 생산설비 현황

(기준일 : 2021년 12월 31일)

(단위 : 백만원)

구분	기초 장부금액	취득	대체	처분	감가상각비	기타	기말 장부금액
토지	13,557	-	-	-	-	-	13,557
건물	16,260	3,476	28,064	-	(1,098)	-	46,702
구축물	9	3	-	-	(3)	-	9
시설장치	744	151	6	-	(352)	-	549

기계장치	6,482	2,964	1,548	-	(1,516)	124	9,601
차량운반구	278	281	30	(11)	(171)	1	408
공기구비품	1,864	1,423	130	-	(840)	19	2,595
건설중인자산	29,697	1,064	(29,778)	-	-	6	990
사용권자산	1,245	331	-	(62)	(612)	101	1,002
합계	70,136	9,692	-	(73)	(4,593)	250	75,413

주1) 연결재무제표 기준으로 작성하였습니다.

4. 매출 및 수주상황

가. 매출실적

(기준일 : 2021년 12월 31일)

(단위 : 백만원)

지역	법인	사업 부문	매출 유형	품 목	2021연도 (제09기)	2020연도 (제08기)	2019연도 (제07기)	
국내	씨앤씨인터내셔널	화장품 사업	제품	입술화장용 제품	내수	33,953	44,613	39,930
					수출	13,864	15,410	15,169
					합계	47,817	60,023	55,100
				눈화장용 제품	내수	16,102	12,262	13,171
					수출	13,286	10,330	6,834
					합계	29,388	22,593	20,006
				기타	내수	1,256	960	1,323
					수출	5,199	2,715	2,818
					합계	6,455	3,676	4,141
해외	씨앤씨인터내셔널 상해	화장품 사업	제품	입술화장용 제품	내수	6,677	2,202	1,403
					소계	6,677	2,202	1,403
				눈화장용 제품	내수	2,355	1,443	1,391
					소계	2,355	1,443	1,391
				기타	내수	161	410	57
					소계	161	410	57
총계				내수	60,504	61,893	57,277	
				수출	32,349	28,456	24,822	
				연결조정	(1,560)	(738)	(501)	
				합계	91,293	89,611	81,598	

주1) 연결재무제표 기준으로 작성하였습니다.

나. 수출현황

(기준일 : 2021년 12월 31일)

(단위 : 백만원)

매출유형	품목	지역구분	2021연도 (제09기)	2020연도 (제08기)	2019연도 (제07기)
제품	색조	북미	12,634	10,663	8,170

	화장품	아시아	11,099	13,633	11,886
		유럽,오세아니아	8,616	4,160	4,765
합 계			32,349	28,456	24,822

다. 판매경로 및 판매방법 등

(1) 판매조직

조직명	주요 기능
영업팀	컨셉기획, 국내외영업, 신규 고객사 발굴
고객대응팀	납기 및 수주 관리, 고객사 관리

(2) 판매경로

당사는 색조화장품 ODM전문업체로 당사가 직접적으로 소비자에게 제품을 판매하지 않고, 당사의 주요 매출처인 브랜드사에 제품을 납품하면 해당 브랜드사에서 최종적으로 소비자에게 제품을 판매합니다. 따라서, 당사의 제품은 기본적으로 100% B2B방식에 따라 판매됩니다.

(3) 판매방법 및 조건

당사의 매출은 주로 외상매출에 의한 매출이며 현금과 함께 어음 등으로 대금을 회수하는 것이 일반적입니다.

구분	조건
내수	고객사에 납품 후 현금 또는 어음 등 회수
수출	T/T 및 L/C 방식에 의한 직수출

(4) 판매전략

① ODM 영업의 패션 부띠끄化

대부분의 ODM사들이 연구소에서 개발한 신제품을 브랜드 고객사에 제안하는 방식의 영업 형태를 취하고 있지만, 당사는 한발 더 나아가서 각 브랜드의 컨셉에 맞는, 그리고 각 브랜드 내의 특정 제품의 후속 출시에 걸맞은 제품을 고객보다 먼저 기획, 개발해오고 있습니다. 모든 고객사에 공통으로 영업할 수 있는 제품 위주가 아닌, 특정 고객만을 위한 맞춤형 기획과 개발은, 화장품을 단순한 화장품, 기성품으로만 보지 않고 또 하나의 패션 아이템으로 보아, 고객에 맞는 패션 아이템을 디자인하는 방식의 영업 방법을 추구하고 있습니다. 이는 당사가 오랜 기간 포인트 메이크업 제품만을 기획, 개발해 왔기 때문에 가능한 것이며, 실제 고객사의 호응도도 매우 높아 단기간 내에 급성장할 수 있었던 원동력이 되었습니다.

② 소규모 신생 브랜드의 컨셉 구축 참여

최근 온라인 판매와 H&B스토어의 유통 시장 선도가 눈에 띄게 성장하면서, 기존과는 달리 자체 유통망이 없지만 참신한 컨셉과 아이디어로 새롭게 창업하는 인디 브랜드들이 많습니다. 이들 브랜드 중 색조화장품 전문 업체들의 경우, 당사가 해당 브랜드 컨셉에 맞는 제품을 기획, 제안하고 다양한 제품군으로 라인업을 구축하는 데에 제품 기획 단계에서부터 참여하여 신생 브랜드들의 needs를 충족해 드리고 있습니다. 이러한 마케팅 전략은 국내 뿐만 아니라 해외의 신생 브랜드에도 적용하고 있습니다.

③ 품질 최우선 전략

포인트 메이크업 제품만을 전문적으로 생산할 경우의 마케팅 단계에서의 장점도 많지만, 가장 큰 단점은 높은 불량률이 필연적이라는 점입니다. 공정의 특성 상 다른 화장품 분류보다 불량률이 평균적으로 2배 이상 높지만, 당사는 이를 보완하고자 각 공정별 품질 검수절차를 더욱 세분화하였고, Coverage 100%의 유해물질 분석능력을 보유하고 있습니다. 실제로 당사는 지난 2018년 시중의 많은 제품에서 안티몬이라는중금속이 검출된 이슈가 발생하기 이전부터, 이미 모든 중금속을 자체 측정, 검수하는 시설과 절차를 마련하여 운영하고 있었으며, 이러한 분석 능력을 높게 평가 받아 아모레퍼시픽은 2019년 당사를 품질 분석 관련 성과 공유 대상 업체로 선정하여 분석 관련 예산을 지원하고 당사의 분석 결과를 자체 분석 없이 그대로 준용하는 협약을 당사와 체결하였습니다. 더 나아가 2020년에는 아모레퍼시픽에서 실시한 ODM 협력사 종합 평가에서 당사가 1위를 차지한 바 있는데, 평가 항목 중 절대적인 영향을 미치는 품질 부분에서 우수한 평가를 받았기 때문입니다.

(5) 주요 매출처

(기준일 : 2021년 12월 31일)

(단위 : 백만원)

품목	회사명	2021연도		비고
		매출액	비중	
색조화장품	A사	18,709	20.49%	-
	B사	7,997	8.76%	-
	C사	7,432	8.14%	-
	D사	4,856	5.32%	-
	E사	4,734	5.19%	-
	F사	4,645	5.09%	-
	G사	3,791	4.15%	-
	H사	3,526	3.86%	-
	I사	2,705	2.96%	-
	J사	1,881	2.06%	-
	기타	31,017	33.98%	-
	합계		91,293	100.00%

주1) 연결재무제표 기준으로 작성하였습니다.

라. 수주상황

당사가 영위하는 ODM 비즈니스는 수주를 기반으로 하는 산업이 아니며, 산업의 특성상 양사 간 거래 조건 설정을 위한 간단한 계약서만을 작성하고, 발주물량에 대한 계약은 별도 작성하지 않습니다. 이는 당사만이 아닌 모든 화장품ODM 업계에 공통되어 적용되는 거래 환경이며, 발주량과 생산량이 고객사의 판매계획 및 영업상황에 따라 수시로 변동되기 때문에, 특정 시점의 정확한 수주상황을 표시할 수 없습니다.

5. 위험관리 및 파생거래

가. 시장위험과 위험관리

(1) 위험관리요소

연결실체는 여러 활동으로 인하여 시장위험(외환위험, 이자율위험, 기타가격위험), 신용위험 및 유동성 위험과 같은 다양한 금융 위험에 노출되어 있습니다. 연결실체의 전반적인 위험관리정책은 금융시장의 예측불가능성에 초점을 맞추고 있으며 재무성과에 잠재적으로 불리할 수 있는 효과를 최소화하는데 중점을 두고 있습니다.

위험관리는 이사회에서 승인한 정책에 따라 재무부서의 주관으로 이루어지고 있습니다. 재무부서는 전반적인 위험관리에 대한 원칙과 외환위험, 이자율 위험, 신용 위험, 파생금융상품과 비파생금융상품의 이용 및 유동성을 초과하는 투자와 같은 특정 분야에 관한 정책을 이사회에 수시로 보고하고 있습니다.

(2) 시장위험

1) 시장위험

① 외환위험

연결실체는 국제적인 영업활동을 영위함에 따라 미국달러화와 관련된 환율변동위험에 노출되어 있습니다. 외환위험은 미래예상거래 및 인식된 자산과 부채와 관련하여 발생하고 있습니다.

② 이자율 위험

연결실체의 이자율위험은 미래 시장이자율 변동에 따라 예금 또는 차입금 등에서 발생하는 이자수익 및 이자비용이 변동될 위험으로서 이는 주로 변동금리부 조건의 예금과 차입금에서 발생합니다. 연결실체의 이자율위험관리의 목표는 이자율 변동으로 인한 불확실성과 금융원가의 최소화입니다.

이를 위해 연결실체는 내부 유보자금을 활용한 외부차입의 최소화 및 고금리 조건/단기 차입금 비중 축소, 정기적인 국내외 금리동향 모니터링 실시 및 대응방안 수립 등을 통해 선제적으로 이자율 위험을 관리하고 있습니다.

2) 신용위험

신용위험은 기업 및 개인 고객에 대한 신용거래 및 채권 뿐 아니라 현금성자산, 채무상품의 계약 현금흐름 및 예치금 등에서도 발생합니다.

연결실체는 신용등급이 높은 은행 및 금융기관과만 거래합니다.

기업 고객의 경우 외부 신용등급을 확인할 수 있는 경우 동 정보를 사용하고 그 외의 경우에는 내부적으로 고객의 재무상태와 과거 경험 등을 근거로 신용등급을 평가하여 신용이 우량한 고객에 한하여 신용매출을 제공하고 있습니다.

연결실체의 신용위험은 개별 고객, 산업, 지역 등에 대한 유의적인 집중은 없습니다.

일부 매출채권에 대해서는 거래상대방이 계약을 불이행하는 경우 이행을 요구할 수 있는 보증 또는 신용장 등의 신용보강을 제공받고 있습니다.

연결실체는 기대신용손실 모형이 적용되는 다음의 금융자산을 보유하고 있습니다.

- 재화 및 용역의 제공에 따른 매출채권
- 상각후원가로 측정하는 기타수취채권

현금성자산도 손상 규정의 적용대상에 포함되나 식별된 기대신용손실은 유의적이지 않습니다.

① 매출채권

연결실체는 매출채권에 대해 전체 기간 기대신용손실을 손실충당금으로 인식하는 간편법을 적용합니다. 기대신용손실을 측정하기 위해 매출채권은 신용위험 특성과 연체일을 기준으로 구분하였습니다. 기대신용손실율에는 미래 전망정보가 포함됩니다.

② 상각후원가 측정 기타수취채권

상각후원가로 측정하는 기타수취채권에는 미수금 등이 포함됩니다. 연결실체는 상각후원가로 측정하는 기타수취채권은 모두 신용위험이 낮은 것으로 판단하였습니다.

3) 유동성 위험

연결실체는 정기적인 자금수지계획의 수립을 토대로 영업활동, 투자활동, 재무활동에서의 자금수지를 미리 예측해 금융부채와 금융자산의 만기구조를 대응시키고 있으며, 이를 통해 필요 유동성 규모를 사전에 확보하고 유지하여 향후에 발생할 수 있는 유동성리스크를 사전에 관리하고 있습니다.

(3) 자본위험

연결실체의 자본관리 목적은 계속기업으로 영업활동을 유지하고 주주 및 이해관계자의 이익을 극대화하고 자본비용의 절감을 위하여 최적의 자본구조를 유지하는데 있습니다. 연결실체는 배당조정, 신주발행 등의 정책을 통하여 자본구조를 경제환경의 변화에 따라 적절히 수정변경하고 있습니다.

나. 파생상품 및 풋백옵션 등 거래 현황

- 해당사항 없습니다.

6. 주요계약 및 연구개발활동

가. 경영상의 주요계약 등

- 해당사항 없습니다.

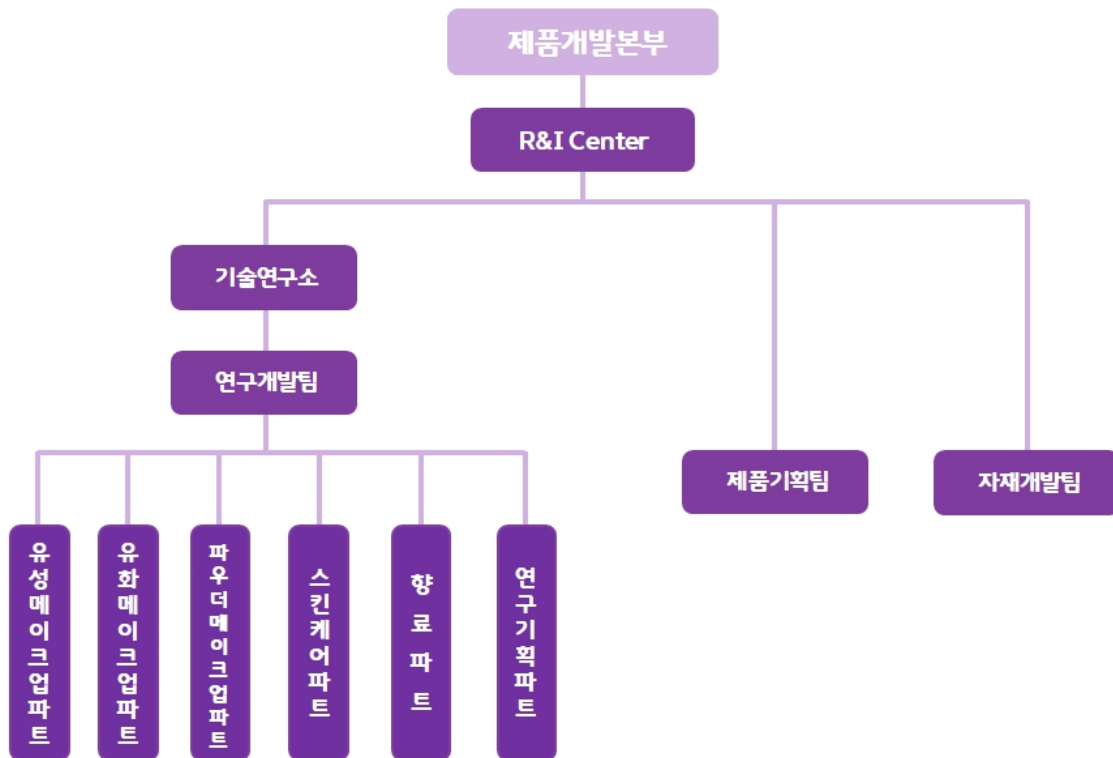
나. 연구개발활동

(1) 연구개발활동의 개요

씨앤씨인터내셔널 연구개발조직은 제품개발본부 산하의 국내 및 해외 연구소로 구성되어 있으며 차별화된 소재 및 제형 기술을 개발하여 다양한 제품에 신기술을 적용하는 등 국내 최고 색조화장품 ODM 회사로 도약하기 위해 끊임없이 노력하고 있습니다. 당사는 현재 보유하고 있는 핵심 기술을 고도화하고, 연구개발에 대한 투자를 확대하여 현 사업의 경쟁력을 강화하는 한편, 미래성장을 위한 신규 사업영역 발굴을 위한 활동을 지속적으로 이어나갈 예정입니다.

(2) 연구개발 담당조직

[연구개발조직도]



연구개발조직도

자료 : 회사 자체 자료

(3) 연구개발비용

(기준일 : 2021년 12월 31일)

(단위 : 백만원)

과 목	2021연도 (제09기)	2020연도 (제08기)	2019연도 (제07기)	비 고
경상연구개발비	2,783	1,714	1,145	-
정부보조금	-	-	-	-
연구개발비 합계	2,783	1,714	1,145	-
연구개발비/매출액 비율 [연구개발비÷매출액×100]	3.05%	1.91%	1.40%	-

주1) 연결재무제표 기준으로 작성하였습니다.

(4) 연구개발실적

구분	핵심기술	관련제품	연구개발
입술화장용 제품	실리콘 폴리머 다량 배합한 립틴트 처방기술	립틴트	자체연구
	워터 젤 틴트 처방 기술	립틴트	자체연구
	필오프(Peel-off Type) 기술	립틴트	자체연구
	다색 립스틱, 새도우스틱 성형기술	립스틱	자체연구
	세미 젤 제형의 립글로스 처방기술 및 자동 충전 기술	립글로스	자체연구
	마블 립스틱 성형 기술	립스틱, 립밤	자체연구
	혼합조성물의 건조속도 단축기술	립글로스, 립틴트	자체연구
	파우더 에센스 립틴트 처방기술	립틴트	자체연구
	물을 다량 배합한 유화 립스틱 기술	립스틱	자체연구
	투명 스틱 처방기술	립스틱, 립밤	자체연구
눈화장용 제품	화장 펜슬 처방기술	아이라이너, 아이브로우	자체연구
	브로우 마스카라 개발기술	아이브로우	자체연구
	글리터 투명 아이 스틱/젤 제형의 처방기술	아이새도, 블러셔	자체연구
	반고형 아이새도 처방기술 및 생산 성형기술	아이새도, 블러셔	자체연구
	소결타입 아이새도 처방기술 및 생산 성형기술	아이새도, 블러셔	자체연구
	다색 그라데이션 아이새도의 생산 성형기술	아이새도, 블러셔	자체연구
	매트 타입의 고발색 아이새도 개발기술 및 성형기술	아이새도, 블러셔	자체연구
	젤아이라이너 성형기술	아이라이너	자체연구
	DHA를 활용한 피부 턴오버 착색기술	브로우틴트, 브로우파우더	자체연구
	필오프(Peel-off Type) 기술	브로우틴트	자체연구
	고분자 이중 액정 코팅 기술	브로우틴트	자체연구
	워터프루프 마스카라 처방기술	마스카라	자체연구
	액상형 아이라이너 개발 기술	아이라이너	자체연구
기타	누디 벨벳 메이크업베이스 처방기술	파운데이션	자체연구
	자외선 차단 기능성 화장품 개발기술	파운데이션, BB크림	자체연구
	실리콘 프리 파운데이션 개발기술	파운데이션	자체연구
	스틱형 파운데이션 개발기술	스틱파운데이션, 섀스틱	자체연구
	메이크업 픽서 개발 기술	메이크업베이스, 프라이머	자체연구
	항균기능의 세니타이저 핸드로션 개발 기술	핸드로션	자체연구
	화장품용기 제작기술	아이라이너, 립틴트	산업협력

7. 기타 참고사항

가. 지적재산권 보유 현황

(기준일 : 2021년 12월 31일)

종류	취득일	지적재산권 내용	근거법령	취득소요기간	상용화 여부 및 매출기여도	비고
특허권	2014-10-30	심 깎기 기능을 구비한 아이라이너	특허법	1년 5개월	눈화장용 제품 적용중	국내
	2016-06-22	화장 펜슬		1년	눈화장용 제품 적용중	
	2016-08-05	발색 및 사용감이 개선된 지속형 파우더 에센스 조성물 및 이의 제조 방법		9개월	입술화장용 제품 적용중	
	2016-09-20	필오프타입 눈썹 착색용 조성물 및 이의 제조방법		10개월	눈화장용 제품 적용중	
	2018-11-22	높낮이 조절형 도포구를 갖는 화장품 용기		1년	입술화장용 제품 적용중	
	2019-07-09	멀티 펜슬형 화장품 용기		10개월	눈화장용 제품 적용중	
디자인	2014-10-30	립스틱 용기	디자인	8개월	입술화장용 제품 적용중	국내
	2015-09-04	립스틱		7개월	입술화장용 제품 적용중	
	2017-07-27	화장품용 고희분	보호법	4개월	-	
	2019-03-27	화장용 펜슬의 기밀 유지형 캡		6개월	눈화장용 제품 적용중	
상표권	2018-07-02	제3류-yevely	상표법	10개월	-	국내
	2018-07-02	제3류-LECHE		10개월	-	
	2018-07-02	제3류-CHEROP		10개월	-	
	2018-07-02	제3류-Melly		10개월	-	
	2018-07-02	제3류-fraissia		10개월	-	
특허권	2018-11-16	화장펜슬	-	3년 4개월	눈화장용 제품 적용중	프랑스
	2018-04-24	화장펜슬	-	2년 5개월	눈화장용 제품 적용중	미국
	2019-11-20	필오프타입 눈썹 착색용 조성물 및 이의 제조방법	-	3년 4개월	눈화장용 제품 적용중	유럽
	2021-04-30	필오프타입 눈썹 착색용 조성물 및 이의 제조방법	-	4년 9개월	눈화장용 제품 적용중	중국
	2018-09-18	발색 및 사용감이 개선된 에센스 조성물 및 이의 제조방법	-	1년 11개월	입술화장용 제품 적용중	미국
	2021-04-30	발색 및 사용감이 개선된 에센스 조성물 및 이의 제조방법	-	4년 6개월	입술화장용 제품 적용중	중국
	2021-05-17	발색 및 사용감이 개선된 에센스 조성물 및 이의 제조방법	-	4년 6개월	입술화장용 제품 적용중	일본
	2021-03-03	발색 및 사용감이 개선된 에센스 조성물 및 이의 제조방법	-	4년 4개월	입술화장용 제품 적용중	유럽

나. 시장여건 및 영업의 개황

(1) 시장의 특성

1) 주요 목표시장

당사는 색조 전문 ODM업체이며 당사가 목표로 하는 전방시장은 당사가 제품을 공급하는 브랜드사가 속한 화장품 시장에 해당됩니다. 이러한 화장품 시장의 경우 최근빠른 트렌드 변화로 인해 변화의 주기가 가속화 되고 있으며 화장품 업계의 변화는 구조적으로 당사가 속한 ODM업체에 수혜로 작용할 것으로 판단됩니다. 화장품 업계의 구조적인 변화 및 이에 따른 ODM업체 수혜의 구체적인 사항은 하기와 같습니다.

① 중소 브랜드 등 인디뷰티의 성장

대규모 화장품 브랜드를 중심으로 형성되어 있던 기존 화장품 시장은 중소 브랜드 중심으로 구성된 인디 뷰티 브랜드로 인해 시장 지위를 위협받고 있습니다. 글로벌 유통 플랫폼 아마존에서 '인디 뷰티' 페이지를 신설할 만큼 인디 브랜드의 영향력이 점차 확대되고 있습니다. 아마존은 인디 뷰티 페이지에서 기초화장품, 색조화장품, 향수, 남성 화장품, 친환경 화장품, 혁신적인 화장품 등 하위 섹터를 분류하며 다양한 인디 브랜드/제품을 소개하고 있습니다.

인디 뷰티 브랜드는 흔히 알려진 메이저 브랜드가 아닌, 독립적으로 설립된 '새롭고 생소한' 컨셉으로 소비자에게 다가가려는 뷰티 브랜드로 정의할 수 있습니다. 일반적으로 인디 뷰티 브랜드는 설립자의 신념, 철학, 가치가 브랜드와 제품에 녹아 있기에 이는 소비자와의 공감대를 형성하는 요소가 되어 구매를 자극합니다. 또한, 최근 화장품 업계 내 전반적인 인디 뷰티 브랜드에 대한 관심 증대로 SNS상의 뷰티 인플루언서가 인디 뷰티를 표방한 인디 뷰티 브랜드를 론칭하는 경우도 발생합니다. 즉 디지털 기반의 매체와 온라인 채널은 인디 뷰티 브랜드 성장에 주요 역할을 한 것으로 평가됩니다.

상당수의 인디 뷰티 브랜드는 SNS로 소비자와 끊임없이 소통하여 피드백을 직접 듣고 소비자의 니즈를 제품에 즉각 반영하는 경향을 보입니다. 이를 통해 해당 브랜드는 진정성을 강화하고, 소비자로부터 신뢰를 확보할 수 있는 기반을 구축합니다. 즉 이러한 인디 뷰티 브랜드의 대두는 화장품 트렌드의 빠른 변화와 니즈를 충족시켜 줄수 있는 디지털 기반의 매체를 기반으로 한 뷰티 인플루언서의 등장 및 이로 인한 소비자의 기존 대기업 브랜드 로열티 저하에 기인한다고 할 수 있습니다.

이러한 인플루언서 기반 인디뷰티 브랜드는 잠재 고객층 중 하나인 10~20대를 사로잡을 수 있는 가장 유력한 방안으로 대두되고 있습니다. 인플루언서의 경우 자신들이 가진 팔로워 등을 통해 자신이 참여하고 있는 제품에 대해 적극적인 홍보를 펼치기 때문에 잠재 고객을 유치할 가능성이 더욱 높으며, 마케팅 효과를 극대화 할 수 있습니다. 특히, SNS 중 인스타그램의 경우 미디어 콘텐츠와 해시태그를 통한 유입과 접근이 쉽다는 장점 때문에 인플루언서 마케팅이 자리 잡기 쉬운 효과적인 채널로 손꼽힙니다. 이로 인해 소비자들이 생활 속에서 자연스럽게 흥미롭게 브랜드의 메시지를 접하고 공감하는 방식이 가능해짐으로써 인디뷰티 브랜드의 성장성을 가속화 시키고있습니다.

② 인디뷰티 브랜드 성장에 따른 ODM 업체 수혜

화장품 업계의 빨라진 트렌드 변화에 따른 인디뷰티 브랜드의 증가에 따라 화장품 ODM시장 또한 성장이 가속화 될 전망입니다. 대부분의 인디뷰티 브랜드의 경우 대기업 화장품 업체에

비해 생산 역량을 갖추고 있지 않기 때문에 기술력이 뛰어나며 생산 역량이 충분한 ODM업체에 구조적으로 의존할 수 밖에 없습니다.

화장품 시장에서 인플루언서, 파워블로거 등의 인디 브랜드의 영향력이 확대되고 있고 이로 인해 고객 세그멘테이션은 더욱 세분화되고 트렌드는 더욱 빠르게 변화될 전망입니다. 이러한 인디뷰티 브랜드의 경우 빠르게 콘텐츠를 생산하고 쉽게 대중적인 인기를 얻기 위해 트렌드를 선도해야 하는 입장이며, 이에 따라 트렌드 주기 또한 빨라지고 제품의 기능과 종류도 다양해질 전망입니다. 이로 인해 제품 주기는 자연스럽게 과거 대비 짧아지며, 과거 소품종 대량생산에서 다품종 소량생산 중심으로 화장품 생산 패러다임은 변화해 왔습니다. 이렇게 짧은 사이클 안에서 제품의 다양성을 요구하는 시장 트렌드를 뒷받침 할 수 있는 것이 바로 ODM 업체의 기술력입니다.

결론적으로, 화장품 온라인 및 H&B스토어 등 유통채널의 다각화로 인한 인디 뷰티브랜드의 시장 진입은 이를 뒷받침 할 수 있는 기술력 및 생산능력을 갖춘 ODM업체의 수혜로 작용합니다. 다양화된 각 유통채널의 특성대로 소비자 접점이 세분화 되었고, 신규 벤처 브랜드 들도 시장에 진입할 수 있는 여건이 조성되었으며, 이는 ODM업체들의 높은 기술력 및 생산능력 때문에 가능해진 상황입니다. 즉, 화장품 시장의 패러다임이 대기업 중심에서 중소 인디뷰티 브랜드 중심으로 변화하는 과정 속에서 이러한 패러다임의 변화에 ODM업체는 직접적으로 수혜를 받을 전망입니다.

국내 ODM업체의 경우 이러한 인디뷰티 브랜드들의 빠른 트렌드 변화 및 제품 생산을 뒷받침 할 수 있는 세계적인 기술력과 생산력을 보유하고 있습니다. 한국의 ODM시장은 뛰어난 기술력을 바탕으로 국내 화장품 산업 발달의 기반이 되어왔고 향후에도 화장품 시장 성장을 견인할 전망입니다.

2000년대 초반 화장품 브랜드숍의 확대로 제조와 유통이 분리되며 성장하기 시작한 국내 ODM사들은 현재 굴지의 글로벌 브랜드 제품까지 생산하고 있습니다. 최근 이들 업체들은 상품의 기획과 개발, 생산, 품질 관리까지 모든 부분을 지원 가능할 정도로 기술력이 높아지고 활동영역 또한 확대되었습니다. 한국의 ODM업체들의 기술력은 해외시장에서도 인정받고 있습니다. 이를 바탕으로 빠르게 변화하는 글로벌 화장품 산업의 트렌드를 선도하고 있습니다. 즉, 다양한 인종과 연령을 아우르는 제품뿐만 아니라, 고가의 기능성 럭셔리 제품까지도 개발 및 생산이 가능한 기술력을 보유하고 있습니다. 이들 업체들은 신소재와 원료기술에 대한 경쟁력 확보를 위해 지속적으로 특허출원을 하고 있으며 천연, 바이오 화장품 등 새로운 성장동력 구축을 위하여 노력하고 있습니다.

2) 산업의 연혁

화장품 산업은 국내 유통채널의 구조 개편과 패러다임 변화에 큰 영향을 받으며 변해왔습니다. 화장품 유통채널의 경우 소비자의 니즈와 사회의 트렌드를 반영하며 변모하고 있고, 유통채널의 성격에 따라 유행하는 화장품의 특성 또한 변화하고 있습니다. 과거 방문판매에서부터 백화점, 로드샵, 최근 온라인까지 유통채널은 다각화 되었고, 각 시대별로 주요 채널이 달라져 왔으며 해당 채널 변화에 순응하는 브랜드 및 화장품 종류들이 각광받고 있습니다.

[시대별 화장품 유통채널 변화]

연도	주력 유통채널	내용
----	---------	----

1960년대~ 1980년대 중반	방문판매	방문판매 방식의 유통은 1962년 주리아 화장품으로부터 시작되었으며, 이후 시장의 급성장에 따라 아모레퍼시픽(태평양), 한국화장품 등 다수의 기업이 방문판매 시장에 참여
1980년대~ 1990년대	종합화장품 전문점	컬러TV의 보급과 더불어 색조화장품 시장이 확대되면서 화장품회사간 경쟁 심화
2000년대 이후	브랜드샵	2002년 신생브랜드 미샤가 '3,300원 화장품' 을 내세우며 저가화장품 시대 도래
2010년대 이후	유통채널 다각화	2012년 이후 원브랜드숍 중심에서 홈쇼핑, H&B, 멀티브랜드숍, 온라인으로 유통채널 다각화
코로나19 이후	온라인	외부활동 제한에 따른 소비패턴 변화로 온라인 중심 유통채널 급성장



시대별 화장품 유통채널 변화

자료 : NH투자증권 리서치본부

국내 화장품 시장은 1945년 해방 이후 본격적으로 성장하였습니다. 화장품 제조업체가 큰폭으로 증가하기 시작하였고, 1953년 미스코리아 선발대회가 처음 개최되면서 외모에 대한 관심이 높아졌습니다. 1970~80년대 정부의 경제 개발 정책에 힘입어 고도성장을 하고 국민 소득이 증가해 화장품 수요가 증가하였습니다. 1990년대와 1997년 외환위기 이후 시장개방에 따른 글로벌 경쟁체제로 접어들어 2000년대로 이어져오면서 원료 및 제품의 고도화 기술을 개발하고, IT, 바이오 기술과 융합하면서, 제품개발, 생산, 마케팅 및 유통 단계에 이르기까지 다양한 형태로 발전을 지속하고 있습니다.

화장품 산업은 유통채널의 변화와 흐름을 함께 해왔습니다. 코로나19 이전에도 온라인 매출은 높은 성장률을 바탕으로 2020년부터 순수 국내 오프라인 매출을 본격적으로 앞서 나갈 것으로 추정되었는데 코로나19로 인해 트렌드 변화가 가속화되고 있습니다.

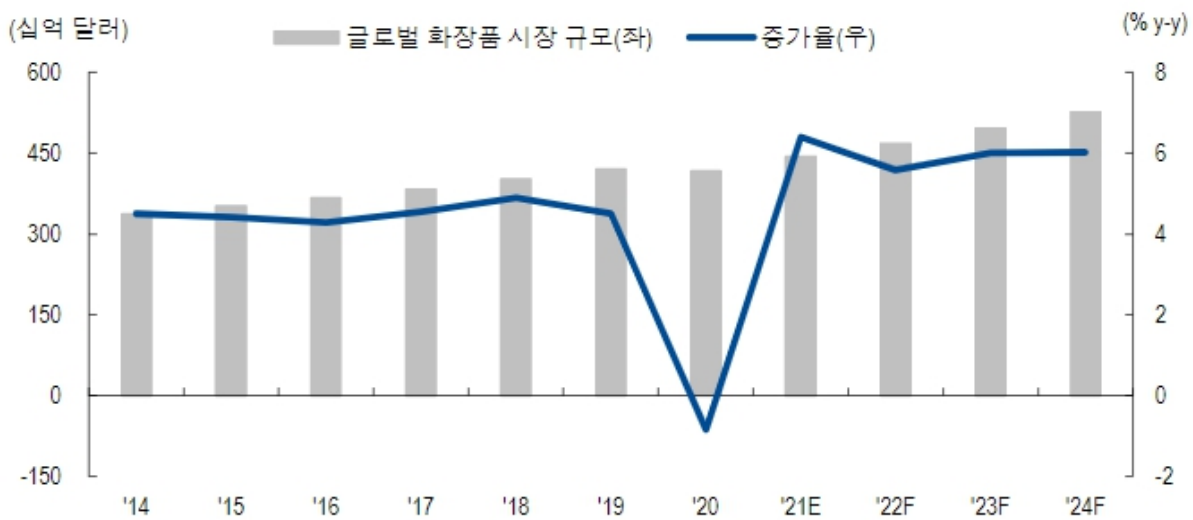
이번 코로나19 사태로 상황이 악화된 오프라인 점포들의 철수가 불가피해졌으며, 코로나19 이전에도 온라인, 홈쇼핑과 같은 무점포 채널의 성장세는 두드러지는 추세였습니다. 화장품 온라인 쇼핑 거래액은 19년 12조3,819억원으로 전년 대비 26% 고성장했습니다. 이와 더불어 인스타그램, 페이스북 등 SNS(사회관계망서비스)를 이용한 개인 간 거래 시장은 약 20조원으로 추산됩니다.

(2) 시장 규모 및 전망

1) 글로벌 화장품 시장 규모

시장조사기관인 Euromonitor에 의하면 2020년 코로나19로 인해 세계 경제 수요 및 공급이 악화되며 화장품 산업 성장에 큰 제약이 발생했고, 세계 화장품 시장 규모는 2019년 4,203억달러 대비 축소된 것으로 추정됩니다. 그러나 향후 유통시장의 디지털 전환, 라이브 커머스 등의 활용으로 세계 화장품 시장 규모는 2024년(5,263억달러)까지 꾸준한 증가세를 보일 것으로 예상됩니다.

[글로벌 화장품 시장 규모]



글로벌 화장품 시장 규모

자료 : Euromonitor, NH투자증권 리서치본부, 2021

화장품 산업은 기초과학과 응용기술이 종합적으로 융합된 고부가가치 산업이자 국가브랜드와 이미지를 상징하는 대표적 문화산업으로 지속적인 시장 성장을 보이고 있습니다. 유통채널 측면에서는 전통적인 브랜드숍에서 화장품 전문 편집매장으로 인기가 확대되었으며, 최근에는 코로나 영향으로 인하여 온라인 유통의 매출 비중이 지속적으로 증가하고 있습니다. 또한, 디지털 기술과 융합하면서 제품개발, 생산에서 SNS 마케팅 및 유통에 이르기까지 다양한 형태로 진화하고 있으며, 경기 침체 및 코로나 사태가 지속되는 상황에도 불구하고 새로운 소비 트렌드가 기대되는 분야입니다.

① 국가별 시장 규모

전세계 화장품 연평균 성장률은 5.3%이며, 특히 중국(8.7%), 브라질(7.6%), 인도(8.2%) 등 신흥국의 연평균 성장률이 전세계 연평균 성장률을 크게 상회하고 있는 모습을 보이고 있습니다. 전 세계 2위 규모인 중국 화장품 시장은 연평균 성장률 측면에서 미국(3.9%)이나 일본(3.3%)보다 앞서 있습니다. 1인당 화장품 소비액이 가장 많은 나라는 일본으로 2,075위안이었고, 중국의 1인당 화장품 소비액은 600위안(약 10만2,720원)으로 우리나라(1,616위안, 27만7천원)의 3분의 1을 약간 넘는 수준인 것으로 나타났습니다. 미국(1,861위안), 유럽(1,322위안)에 비해 여전히 낮다는 평가이나 이는 시장잠재력이 크다는 의미로 볼 수 있습니다.

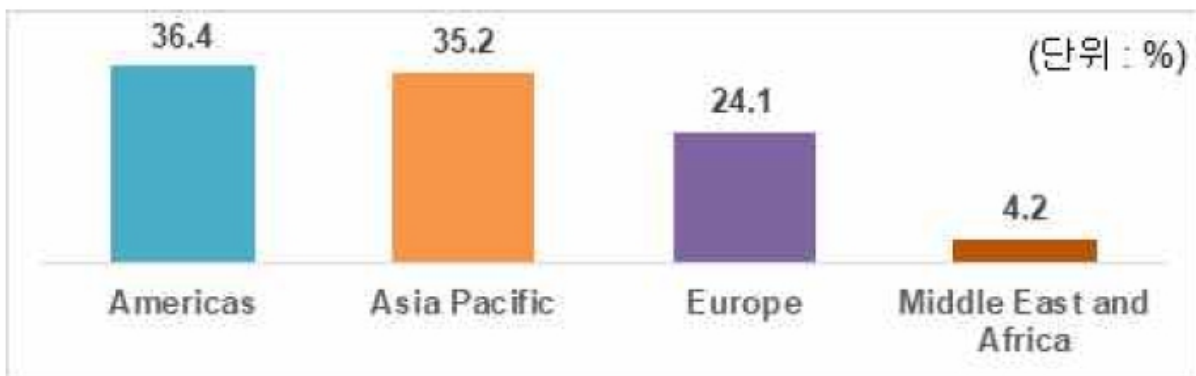
다.

2019년 기준 국가별 화장품 시장 규모의 경우 미국이 929억 달러 수준으로 개별국가 기준 세계에서 가장 큰 시장이며, 이어서 중국 692억 달러, 일본 389억 달러, 브라질 296억 달러 순으로 시장을 형성하고 있습니다. 한국의 경우 133억 달러 수준의 시장규모를 형성하여 프랑스에 이어 9위를 차지했으며, 세계 화장품 시장에서 차지하는 비중은 2.7% 수준입니다. 전통적 화장품 강국인 미국, 일본, 독일, 프랑스 등이 여전히 높은 시장점유율을 보이고 있으나 중국, 브라질, 인도 등 화장품 신흥시장의 성장률이 전 세계 평균 성장률을 크게 상회하고 있어 향후 지속적인 성장이 예상됩니다.

② 색조 화장품 시장 규모

2019년 기준 전체 색조 화장품 시장의 규모는 698억 달러 수준이며, 피부 화장품이 273억 달러, 눈 화장품이 174억 달러, 입술 화장품이 168억 달러 순으로 시장을 형성하고 있습니다. 피부를 제외한 색조 화장품인 눈과 입술 화장품의 비중은 약 48.9%로 절반 정도의 비중이며 그 다음으로 피부 화장품이 39.1%를 차지하고 있습니다. 국가별 비중으로는 아메리카 지역이 36.4%로 가장 높은 비중을 차지하고 있으며, 상대적으로 스킨 케어를 중요시하는 아시아 지역은 35.2%의 비중으로 그 뒤를 따랐습니다.

[색조 화장품 시장 규모의 지역별 비중]

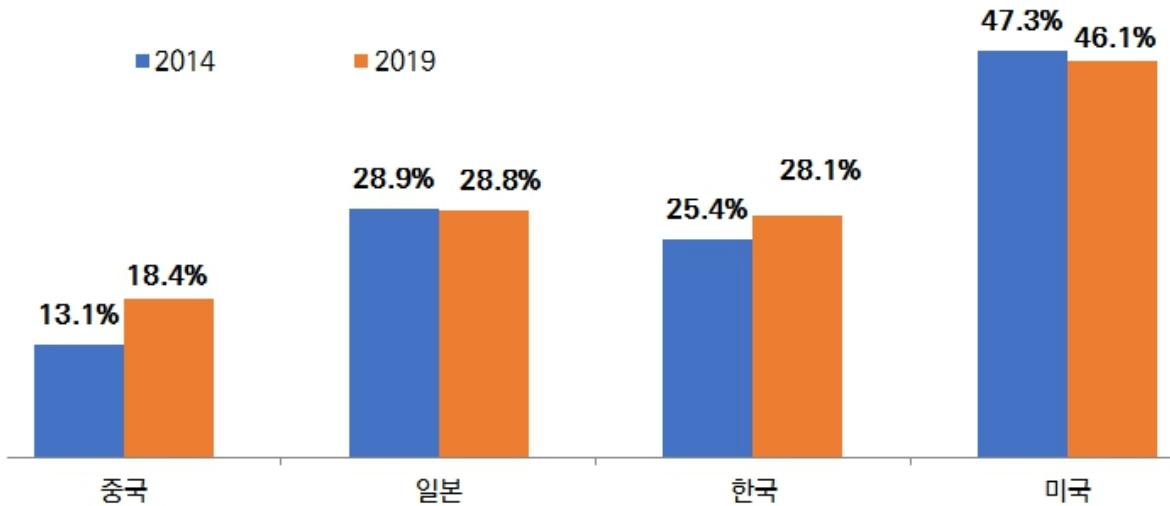


색조화장품 시장 규모의 지역별 비중

자료 : Euromonitor International, 2021.02

2019년 기준 미국 화장품 시장 내에서 색조 화장품의 비중은 약 46%이며, 한국은 28.1%, 일본은 28.8%의 비중을 차지하고 있습니다. 이는 색조 화장품의 비중이 높은 아메리카 지역의 특성을 잘 나타내고 있으며, 스킨케어의 비중이 좀 더 높은 일본과 한국의 동아시아의 경우는 약 30%를 차지하고 있습니다. 중국의 경우 약 18.4%로 4개국 중 가장 낮은 비율이지만 2014~2019년 중국 색조화장품 시장 연평균 성장률(CAGR)은 19.4%, 2019년 색조화장품 매출액은 전년대비 27% 증가한 550억 위안을 기록하였습니다. 이는 1990년대 이후 태어난 Z세대가 주요 소비층으로 자리 잡고 동영상 중심의 SNS 플랫폼이 확산되면서 5년 사이 색조 화장품의 비중이 5%p 이상 상승한 것으로, 중국 내 색조 화장품 시장이 고속 성장하는 모습을 보여주고 있습니다.

[주요국 화장품 시장 내 색조화장품 비중]



주요국 화장품 시장 내 색조화장품 비중

자료 : KOTRA, 2020.08

2) 국내 화장품 시장 추이 및 전망

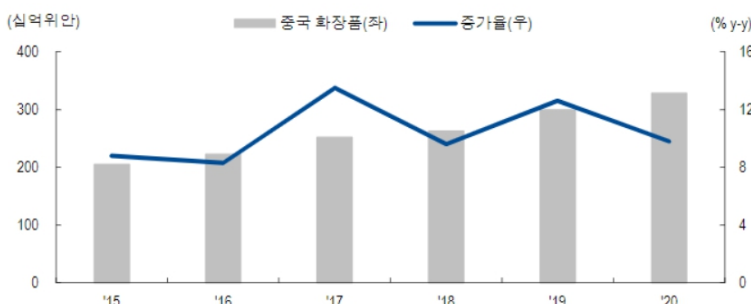
국내 화장품 시장 규모는 2019년 34조원 수준에서 연평균 10.3% 성장하여 2021년 41조원 수준의 시장을 형성할 것으로 전망됩니다. 특히 코로나 영향으로 인하여 오프라인에서 온라인 채널로의 비중이 옮겨가고 트렌드 변화가 가속화되고 있습니다. 코로나19 이전에도 온라인, 홈쇼핑과 같은 무점포 채널의 성장세는 두드러지는 추세였으며, 화장품 온라인 쇼핑 거래액은 2019년 12조 3,819억원으로 전년 대비 26% 고성장하였습니다.

3) 중국 화장품 시장 추이 및 전망

시장조사기관에 따르면, 중국 화장품 시장은 지난 5년간 연평균 9.9%의 증가율을 보이며 성장하였습니다. 중국 화장품 시장의 이 같은 성장은 온라인 채널과 럭셔리 제품이 견인하였으며, 최근 몇 년간 중국에서는 온라인 플랫폼, SNS, 동영상 등 온라인 채널을 통한 화장품 판매가 급격히 증가하고 있습니다.

중국 화장품 시장은 전 세계에서 미국 다음으로 2위 규모이며, 지리적, 문화적 이점 때문에 국내 화장품 업체들에게 가장 중요한 해외 시장입니다. 과거 사드 배치와 한한령으로 인해 K-뷰티의 비중이 감소했다고는 하지만 여전히 중국을 대체하는 국가를 찾기는 어려운 실정이며 온라인 시장이 견인하는 성장 추세의 중국 화장품 시장에 대한 기회 요인은 여전히 유효한 상황입니다.

[중국 화장품 연간 산업 규모]



중국 화장품 연간 산업 규모

자료 : CEIC, NH투자증권 리서치본부, 2021

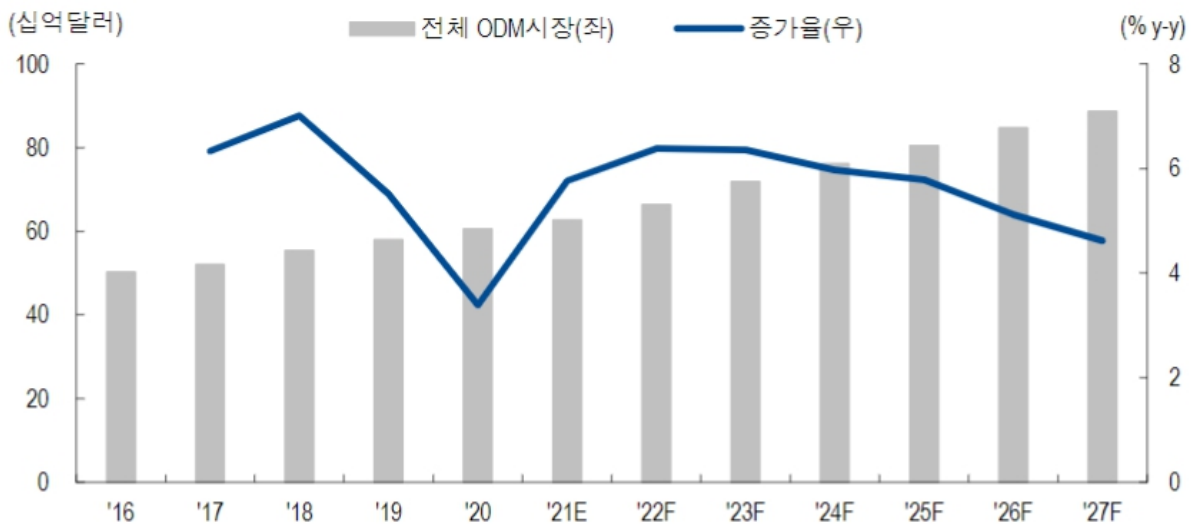
4) ODM 시장 추이 및 전망

OEM/ODM 시장의 비중은 글로벌 전체 화장품 시장의 약 15%이며 2020년 세계 OEM/ODM 시장 규모는 한화 약 70조원에 달할 것으로 추정됩니다. 글로벌 리서치 업체에 따르면 화장품 OEM/ODM 시장은 2021년부터 2027년까지 연평균 5.7%씩 증가할 것으로 예상되며, 화장품 OEM/ODM 수요가 지속적으로 증가하면서 시장의 확대 추세가 이어질 전망입니다.

한국은 세계 OEM/ODM 시장 점유율 14.0%를 차지하고 있는 글로벌 화장품 제조 강국입니다. 국내의 OEM/ODM 산업 규모는 국내 화장품 시장 비중의 약 40% 수준으로 높은 비중을 차지하고 있으며, 이는 2012년 32.8%에서 7%p 이상 증가한 수치입니다.

지역별 ODM 시장의 비중은 2019년 기준 유럽 지역이 가장 높으며 그 뒤로 동아시아, 미국, 라틴 아메리카 순으로 뒤를 따르고 있습니다. 2029년 말에는 유럽과 동아시아지역이 전체 화장품 ODM 시장의 절반을 차지할 것으로 예상됩니다. 제품별 ODM 시장 비중은 지역 별로는 약간 상이하나, 스킨 케어의 비중이 가장 높았으며, 그 뒤로 메이크업과 헤어 제품 순으로 비중을 차지하고 있습니다.

[글로벌 화장품 OEM/ODM 시장 규모 및 전망]



글로벌 화장품 oem,odm 시장 규모 및 전망

자료 : NH투자증권 리서치본부, 2021

III. 재무에 관한 사항

1. 요약재무정보

가. 요약 연결재무정보

(단위 : 원)

구분	제09기	제08기	제07기
	(2021년 12월말)	(2020년 12월말)	(2019년 12월말)
회계처리기준	K-IFRS 연결	K-IFRS 연결	K-IFRS 연결
[유동자산]	81,647,454,818	49,032,893,736	52,043,975,275
· 현금및현금성자산	16,099,639,095	22,515,554,729	6,985,660,015
· 단기금융상품	34,846,549,043	190,000,000	5,190,000,000
· 당기손익-공정가치 측정 금융자산	6,896,128,342	7,079,029,220	20,666,387,322
· 매출채권	11,247,073,201	8,435,289,116	11,293,899,558
· 재고자산	10,753,611,726	8,859,025,976	6,687,246,228
· 기타	1,804,453,411	1,953,994,695	1,220,782,152
[비유동자산]	78,084,347,243	71,085,736,850	46,451,959,553
· 기타비유동금융자산	309,915,525	176,206,892	312,518,750
· 유형자산	75,413,345,907	70,136,451,034	44,225,735,958
· 무형자산	470,857,072	526,574,854	628,666,911
· 이연법인세자산	1,417,376,637	3,089,314	206,938,731
· 기타비유동자산	472,852,102	243,414,756	1,078,099,203
자산 총계	159,731,802,061	120,118,630,586	98,495,934,828
[유동부채]	38,638,575,051	55,058,505,109	20,954,041,619
[비유동부채]	3,184,221,671	24,641,366,759	43,793,766,460
부채 총계	41,822,796,722	79,699,871,868	64,747,808,079
[지배기업주주지분]	117,909,005,339	40,418,758,718	33,748,126,749
납입자본	87,263,077,450	494,240,000	494,240,000
자본금	1,001,394,100	500,000,000	500,000,000
주식발행초과금	86,261,683,350	-	-
주식할인발행차금	-	(5,760,000)	(5,760,000)
기타자본	(237,557,250)	205,255,850	-
기타포괄손익누계액	69,496,995	(743,011,661)	854,268,960
이익잉여금	30,813,988,144	40,462,274,529	32,399,617,789
[비지배주주지분]	-	-	-
자본 총계	117,909,005,339	40,418,758,718	33,748,126,749
구분	제09기	제08기	제07기
	(2021.1.1 ~ 2021.12.31)	(2020.1.1 ~ 2020.12.31)	(2019.1.1 ~ 2019.12.31)
매출액	91,293,592,207	89,611,803,733	81,598,178,149
매출원가	81,120,826,969	69,105,993,792	65,452,781,295
매출총이익	10,172,765,238	20,505,809,941	16,145,396,854
판매비와 관리비	7,920,536,311	6,144,268,169	6,391,588,877

영업이익	2,252,228,927	14,361,541,772	9,753,807,977
법인세비용차감전순이익	(7,198,655,590)	10,837,279,714	7,128,014,775
당기순이익	(5,910,400,885)	9,744,697,340	6,636,899,202
기본주당이익(원)	(654)	1,299	1,327
희석주당이익(원)	(654)	1,299	1,327
연결에 포함된 회사수	1개	1개	1개

※ 기본주당이익(보통주) 산출근거는 제7기~제9기 연결감사보고서 주석사항을 참조하시기 바랍니다.

나. 요약 별도재무정보

(단위 : 원)

구분	제9기	제8기	제7기
	(2021년 12월말)	(2020년 12월말)	(2019년 12월말)
회계처리기준	K-IFRS 별도	K-IFRS 별도	K-IFRS 별도
[유동자산]	77,165,640,243	47,147,946,696	50,333,615,845
· 현금및현금성자산	14,754,295,203	21,634,203,019	6,586,953,995
· 단기금융상품	34,846,549,043	190,000,000	5,190,000,000
· 당기손익-공정가치 측정 금융자산	6,896,128,342	7,079,029,220	20,666,387,322
· 매출채권	8,916,852,055	8,058,122,971	11,009,433,847
· 재고자산	9,587,288,517	8,369,099,772	6,127,584,424
· 기타	2,164,527,083	1,817,491,714	753,256,257
[비유동자산]	84,182,276,407	76,723,346,457	52,836,638,730
· 기타비유동금융자산	5,501,804,915	4,545,944,447	3,880,087,007
· 종속기업투자주식	4,409,270,000	3,610,270,000	4,409,270,000
· 유형자산	73,162,591,555	67,962,651,651	43,248,839,764
· 무형자산	317,590,630	368,053,472	450,322,117
· 이연법인세자산	373,551,940	55,851	206,901,790
· 기타비유동자산	417,467,367	236,371,036	641,218,052
자산 총계	161,347,916,650	123,871,293,153	103,170,254,575
[유동부채]	36,809,727,796	54,254,822,272	20,449,899,074
[비유동부채]	2,974,219,044	23,992,682,559	43,793,766,460
부채 총계	39,783,946,840	78,247,504,831	64,243,665,534
납입자본	87,263,077,450	494,240,000	494,240,000
자본금	1,001,394,100	500,000,000	500,000,000
주식발행초과금	86,261,683,350	-	-
주식할인발행차금	-	(5,760,000)	(5,760,000)
기타자본	(237,557,250)	205,255,850	-
기타포괄손익누계액	-	(847,237,500)	786,396,000
이익잉여금	34,538,449,610	45,771,529,972	37,645,953,041
자본 총계	121,563,969,810	45,623,788,322	38,926,589,041
종속기업 투자주식의 평가방법	원가법	원가법	원가법

구분	제09기	제08기	제07기
	(2021.1.1 ~ 2021.12.31)	(2020.1.1 ~ 2020.12.31)	(2019.1.1 ~ 2019.12.31)
매출액	83,660,248,730	86,293,203,124	79,247,733,726
매출원가	76,387,407,849	66,091,140,422	62,420,349,005
매출총이익	7,272,840,881	20,202,062,702	16,827,384,721
판매비와 관리비	6,426,849,732	4,768,334,857	4,769,176,547
영업이익	845,991,149	15,433,727,845	12,058,208,174
법인세비용차감전순이익	(7,791,975,241)	10,903,233,368	9,504,516,041
당기순이익	(7,495,194,862)	9,807,617,531	9,013,363,527
기본주당이익(원)	(829)	1,308	1,803
희석주당이익(원)	(829)	1,308	1,803

※ 기본주당이익(보통주) 산출근거는 제7기~제9기 감사보고서 주석사항을 참조하시기 바랍니다.

2. 연결재무제표

연결 재무상태표

제 9 기 2021.12.31 현재
 제 8 기 2020.12.31 현재
 제 7 기 2019.12.31 현재

(단위 : 원)

	제 9 기	제 8 기	제 7 기
자산			
유동자산	81,647,454,818	49,032,893,736	52,043,975,275
현금및현금성자산	16,099,639,095	22,515,554,729	6,985,660,015
단기금융상품	34,846,549,043	190,000,000	5,190,000,000
당기손익-공정가치 측정 금융자산	6,896,128,342	7,079,029,220	20,666,387,322
매출채권	11,247,073,201	8,435,289,116	11,293,899,558
재고자산	10,753,611,726	8,859,025,976	6,687,246,228
기타수취채권	229,609,742	29,143,592	28,961,078
기타유동금융자산	35,389,667	167,024,540	108,216,116
기타유동자산	1,348,386,547	1,757,826,563	1,083,604,958
당기법인세자산	191,067,455	0	0
비유동자산	78,084,347,243	71,085,736,850	46,451,959,553
기타비유동금융자산	309,915,525	176,206,892	312,518,750
유형자산	75,413,345,907	70,136,451,034	44,225,735,958
무형자산	470,857,072	526,574,854	628,666,911
이연법인세자산	1,417,376,637	3,089,314	206,938,731
기타비유동자산	472,852,102	243,414,756	1,078,099,203
자산총계	159,731,802,061	120,118,630,586	98,495,934,828
부채			
유동부채	38,638,575,051	55,058,505,109	20,954,041,619
매입채무	4,899,021,491	4,494,908,502	5,074,024,902
기타지급채무	3,980,232,771	3,941,039,125	3,012,189,435
기타유동부채	1,786,396,824	1,170,094,285	636,079,597
미지급법인세	0	424,014,927	415,949,117
단기차입금	5,300,000,000	11,298,000,000	10,298,000,000
유동성장기부채	22,056,180,000	1,526,660,000	979,725,962
당기손익-공정가치 측정 금융부채	0	31,699,687,500	0
리스부채-유동	616,170,253	497,703,018	532,042,580
충당부채	573,712	6,397,752	6,030,026
비유동부채	3,184,221,671	24,641,366,759	43,793,766,460
장기차입금	2,673,800,000	23,803,320,000	9,966,203,635

기타비유동부채	91,214,174	73,476,189	0
당기손익-공정가치 측정 금융부채	0	0	33,612,900,000
리스부채-비유동	419,207,497	764,570,570	214,662,825
부채총계	41,822,796,722	79,699,871,868	64,747,808,079
자본			
지배기업의 소유지분	117,909,005,339	40,418,758,718	33,748,126,749
납입자본	87,263,077,450	494,240,000	494,240,000
자본금	1,001,394,100	500,000,000	500,000,000
주식발행초과금	86,261,683,350	0	0
주식할인발행차금	0	(5,760,000)	(5,760,000)
기타자본	(237,557,250)	205,255,850	0
기타포괄손익누계액	69,496,995	(743,011,661)	854,268,960
이익잉여금	30,813,988,144	40,462,274,529	32,399,617,789
비지배주주지분	0	0	0
자본총계	117,909,005,339	40,418,758,718	33,748,126,749
부채및자본총계	159,731,802,061	120,118,630,586	98,495,934,828

연결 포괄손익계산서

제 9 기 2021.01.01 부터 2021.12.31 까지

제 8 기 2020.01.01 부터 2020.12.31 까지

제 7 기 2019.01.01 부터 2019.12.31 까지

(단위 : 원)

	제 9 기	제 8 기	제 7 기
매출액	91,293,592,207	89,611,803,733	81,598,178,149
매출원가	81,120,826,969	69,105,993,792	65,452,781,295
매출총이익	10,172,765,238	20,505,809,941	16,145,396,854
판매비와관리비	7,920,536,311	6,144,268,169	6,391,588,877
영업이익(손실)	2,252,228,927	14,361,541,772	9,753,807,977
금융손익	(9,711,818,678)	(3,787,189,433)	(3,033,373,954)
금융수익	3,649,044,543	2,177,140,577	1,698,119,891
금융비용	13,360,863,221	5,964,330,010	4,731,493,845
기타손익	260,934,161	262,927,375	407,580,752
기타수익	487,665,583	634,622,836	519,997,571
기타비용	226,731,422	371,695,461	112,416,819
법인세비용차감전순이익(손실)	(7,198,655,590)	10,837,279,714	7,128,014,775
법인세비용(수익)	(1,288,254,705)	1,092,582,374	491,115,573
당기순이익(손실)	(5,910,400,885)	9,744,697,340	6,636,899,202
세후기타포괄손실	(965,376,844)	(1,479,321,221)	857,923,904

후속적으로 당기손익으로 재분류되지 않는 항목	(930,648,000)	(1,515,674,100)	786,396,000
당기손익-공정가치 측정 금융부채의 자기신용위험 변동손익	(930,648,000)	(1,515,674,100)	786,396,000
후속적으로 당기손익으로 재분류되는 항목	(34,728,844)	36,352,879	71,527,904
해외사업환산손익	(34,728,844)	36,352,879	71,527,904
총포괄이익(손실)	(6,875,777,729)	8,265,376,119	7,494,823,106
주당순이익(손실)			
기본주당순이익(손실) (단위 : 원)	(654)	1,299	1,327
희석주당순이익(손실) (단위 : 원)	(654)	1,299	1,327

연결 자본변동표

제 9 기 2021.01.01 부터 2021.12.31 까지

제 8 기 2020.01.01 부터 2020.12.31 까지

제 7 기 2019.01.01 부터 2019.12.31 까지

(단위 : 원)

	자본								
	지배기업의 소유주에게 귀속되는 자본							비지배자본	자본 합계
	자본금	주식발행초과금	주식할인발행 차금	기타자본	기타포괄손익누 계액	이익잉여금	지배기업의 소유주에 게 귀속되는 자본 합계		
2019.01.01 (기초자본)	500,000,000	0	(5,760,000)	0	376,834	27,262,718,587	27,757,335,421	0	27,757,335,421
당기손이익(손실)	0	0	0	0	0	6,636,899,202	6,636,899,202	0	6,636,899,202
당기손익-공정가치 측정 금융부채의 자기 신용위험 변동손익	0	0	0	0	786,396,000	0	786,396,000	0	786,396,000
당기손익-공정가치 측정 금융부채 처분으 로 인한 자기신용위험 변동손익의 재분류	0	0	0	0	0	0	0	0	0
해외사업환산손익	0	0	0	0	67,496,126	0	67,496,126	0	67,496,126
유상증자	0	0	0	0	0	0	0	0	0
전환사채 보통주 전환	0	0	0	0	0	0	0	0	0
무상증자	0	0	0	0	0	0	0	0	0
자기주식의 취득	0	0	0	0	0	0	0	0	0
연차배당	0	0	0	0	0	(1,500,000,000)	(1,500,000,000)	0	(1,500,000,000)
기타거래	0	0	0	0	0	0	0	0	0
2019.12.31 (기말자본)	500,000,000	0	(5,760,000)	0	854,268,960	32,399,617,789	33,748,126,749	0	33,748,126,749
2020.01.01 (기초자본)	500,000,000	0	(5,760,000)	0	854,268,960	32,399,617,789	33,748,126,749	0	33,748,126,749
당기손이익(손실)	0	0	0	0	0	9,744,697,340	0	0	9,744,697,340
당기손익-공정가치 측정 금융부채의 자기 신용위험 변동손익	0	0	0	0	(1,515,674,100)	0	(1,515,674,100)	0	(1,515,674,100)
당기손익-공정가치 측정 금융부채 처분으 로 인한 자기신용위험 변동손익의 재분류	0	0	0	0	(117,959,400)	117,959,400	0	0	0
해외사업환산손익	0	0	0	0	36,352,879	0	36,352,879	0	36,352,879
유상증자	0	0	0	0	0	0	0	0	0
전환사채 보통주 전환	0	0	0	0	0	0	0	0	0
무상증자	0	0	0	0	0	0	0	0	0
자기주식의 취득	0	0	0	0	0	0	0	0	0
연차배당	0	0	0	0	0	(1,800,000,000)	(1,800,000,000)	0	(1,800,000,000)
기타거래	0	0	0	205,255,850	0	0	205,255,850	0	205,255,850
2020.12.31 (기말자본)	500,000,000	0	(5,760,000)	205,255,850	(743,011,661)	40,462,274,529	40,418,758,718	0	40,418,758,718
2021.01.01 (기초자본)	500,000,000	0	(5,760,000)	205,255,850	(743,011,661)	40,462,274,529	40,418,758,718	0	40,418,758,718
당기손이익(손실)	0	0	0	0	0	(5,910,400,885)	(5,910,400,885)	0	(5,910,400,885)
당기손익-공정가치 측정 금융부채의 자기 신용위험 변동손익	0	0	0	0	(930,648,000)	0	(930,648,000)	0	(930,648,000)
당기손익-공정가치 측정 금융부채 처분으 로 인한 자기신용위험 변동손익의 재분류	0	0	0	0	1,777,885,500	(1,777,885,500)	0	0	0
해외사업환산손익	0	0	0	0	(34,728,844)	0	(34,728,844)	0	(34,728,844)
유상증자	90,905,200	42,049,015,960	5,760,000	0	0	0	42,145,681,160	0	42,145,681,160
전환사채 보통주 전환	76,690,900	44,579,162,888	0	0	0	0	44,655,853,788	0	44,655,853,788
무상증자	333,798,000	(366,495,498)	0	0	0	0	(32,697,498)	0	(32,697,498)
자기주식의 취득	0	0	0	(442,813,100)	0	0	(442,813,100)	0	(442,813,100)
연차배당	0	0	0	0	0	(1,960,000,000)	(1,960,000,000)	0	(1,960,000,000)
기타거래	0	0	0	0	0	0	0	0	0
2021.12.31 (기말자본)	1,001,394,100	86,261,683,350	0	(237,557,250)	69,496,995	30,813,988,144	117,909,005,339	0	117,909,005,339

연결 현금흐름표

제 9 기 2021.01.01 부터 2021.12.31 까지

제 8 기 2020.01.01 부터 2020.12.31 까지

제 7 기 2019.01.01 부터 2019.12.31 까지

(단위 : 원)

	제 9 기	제 8 기	제 7 기
영업활동으로 인한 현금흐름	3,820,136,240	18,935,730,474	14,931,483,820
영업으로부터 창출된 현금흐름	4,969,748,522	20,315,151,451	15,789,953,963
이자의 지급	(598,777,448)	(640,559,582)	(492,987,983)
이자의 수취	140,963,258	86,079,293	341,327,715
법인세의 납부	(691,798,092)	(824,940,688)	(706,809,875)
투자활동으로 인한 현금흐름	(43,559,278,829)	(9,674,711,682)	(12,226,700,961)
투자활동으로 인한 현금유입액	40,884,260,633	69,881,952,624	88,510,104,074
단기금융상품의 감소	13,387,917,809	7,625,600,000	15,480,000,000
당기손익-공정가치 측정 금융자산의 감소	26,551,407,191	62,165,374,624	72,081,383,561
유형자산의 처분	21,301,636	0	270,000,000
보증금의 감소	165,770,000	90,978,000	678,720,513
기타투자자산의 감소	757,863,997	0	0
투자활동으로 인한 현금유출액	(84,443,539,462)	(79,556,664,306)	(100,736,805,035)
단기금융상품의 취득	48,044,466,852	2,625,600,000	5,250,000,000
당기손익-공정가치 측정 금융자산의 증가	25,857,739,637	49,007,340,000	79,986,600,009
유형자산의 취득	9,777,627,850	27,500,764,221	14,796,345,930
무형자산의 취득	88,614,250	114,573,680	132,305,730
보증금의 증가	166,495,725	67,549,421	206,803,000
기타투자자산의 증가	508,595,148	240,836,984	364,750,366
재무활동으로 인한 현금흐름	32,497,294,995	7,720,900,373	201,897,312
재무활동으로 인한 현금유입액	45,299,980,000	16,671,892,215	11,600,413,635
단기차입금의 차입	2,120,010,000	1,500,000,000	6,198,000,000
장기차입금의 차입	0	14,966,636,365	5,402,413,635
유상증자	43,179,970,000	0	0
기타재무활동으로 인한 현금유입	0	205,255,850	0
재무활동으로 인한 현금유출액	(12,802,685,005)	(8,950,991,842)	(11,398,516,323)
단기차입금의 상환	8,118,010,000	500,000,000	8,098,000,000
유동성장기차입금의 상환	600,000,000	582,585,962	720,000,000
장기차입금의 상환	0	0	120,000,000
신주발행비	1,077,318,238	0	0
리스부채의 상환	604,543,667	795,940,380	960,516,323
자기주식의 취득	442,813,100	0	0
배당금의 지급	1,960,000,000	1,800,000,000	1,500,000,000
당기손익-공정가치 측정 금융부채의 상환	0	5,272,465,500	0
현금및현금성자산의 순증가	(7,241,847,594)	16,981,919,165	2,906,680,171

현금및현금성자산의 환율변동효과	825,931,960	(1,452,024,451)	119,235,298
기초현금및현금성자산	22,515,554,729	6,985,660,015	3,959,744,546
기말현금및현금성자산	16,099,639,095	22,515,554,729	6,985,660,015

3. 연결재무제표 주석

제9(당)기말 2021년 12월 31일 현재

제8(전)기말 2020년 12월 31일 현재

회사명 : 주식회사 씨앤씨인터내셔널과 그 종속기업

1. 일반사항

(1) 지배기업의 개요

(주)씨앤씨인터내셔널(이하 "지배기업")은 2013년 10월에 설립되었으며, 화장품의 제조 및 판매를 주요 사업으로 영위하고 있습니다. 2021년 12월 31일 현재 지배기업의 본사는 경기도 화성시 석우동 삼성1로5길 39에 소재하고 있으며 제품개발본부는 경기도 수원시 영통구 신원로 198번길 15-13에 소재하고 있습니다. 지배기업은 2021년 5월 17일에 기업공개를 통해 한국거래소가 개설한 코스닥시장에 상장 하였습니다.

보고기간 말 현재 지배기업의 대표이사는 배은철이며 주주 현황은 다음과 같습니다.

주주명	소유주식수(주)	지분율(%)
배은철	2,644,800	26.41%
최혜원	1,983,600	19.81%
배수아	1,983,600	19.81%
아주좋은사모투자 합자회사	958,638	9.57%
아주중소벤처해외 진출지원펀드	191,725	1.91%
우리사주조합	62,389	0.62%
기타기관 및 개인투자자	2,172,352	21.70%
자기주식	16,837	0.17%
합계	10,013,941	100.00%

(2) 종속기업 현황

1) 보고기간말 현재 연결대상 종속기업의 현황은 다음과 같습니다.

종속기업명	소재지	업종	소유지분율(%)	
			당기말	전기말
C AND C SHANGHAI INTERNATIONAL CO., LTD.	중국	화장품 제조업	100.0	100.0

2) 종속기업의 요약 재무정보

- 당기

(단위: 천원)

종속기업명	자산총액	부채총액	자본	매출액	당기순손익
C AND C SHANGHAI INTERNATIONAL CO.,LTD.	9,213,679	8,390,479	823,200	9,193,481	2,389,369

- 전기

(단위: 천원)

종속기업명	자산총액	부채총액	자본	매출액	당기순손익
C AND C SHANGHAI INTERNATIONAL CO.,LTD.	4,764,239	6,274,711	(1,510,473)	4,057,363	(846,538)

2. 중요한 회계정책

다음은 연결재무제표 작성에 적용된 중요한 회계정책입니다. 이러한 정책은 별도의 언급이 없다면, 표시된 회계기간에 계속적으로 적용됩니다.

2.1 연결재무제표 작성 기준

(주)씨앤씨인터내셔널과 그 종속기업(이하"연결실체")의 연결재무제표는 국제회계기준을 채택하여 제정한 한국채택국제회계기준을 적용하고 있습니다. 한국채택국제회계기준은 국제회계기준위원회("IASB")가 발표한 기준서, 해석서 중 대한민국이 채택한 내용을 의미합니다.

한국채택국제회계기준은 연결재무제표 작성시 중요한 회계추정의 사용을 허용하고 있으며, 회계정책을 적용함에 있어 경영진의 판단을 요구하고 있습니다. 보다 복잡하고 높은 수준의 판단이 요구되는 부분이나 중요한 가정 및 추정이 요구되는 부분은 주석3에서 설명하고 있습니다.

2.2 회계정책과 공시의 변경

2.2.1 연결실체가 채택한 제·개정 기준서 및 해석서

연결실체는 2021년 1월 1일로 개시하는 회계기간부터 다음의 제·개정 기준서 및 해석서를 신규로 적용하였습니다.

(1) 기업회계기준서 제1116호'리스' 개정 - 코로나19 관련 임차료 할인 등에 대한 실무적 간편법

실무적 간편법으로, 리스이용자는 코로나19의 직접적인 결과로 발생한 임차료 할인 등이 리스변경에 해당하는지 평가하지 않을 수 있습니다. 이러한 선택을 한 리스이용자는 임차료 할인 등으로 인한 리스료 변동을 그러한 변동이 리스변경이 아닐 경우에 이 기준서가 규정하는 방식과 일관되게 회계처리하여야 합니다. 해당 기준서의 개정이 연결재무제표에 미치는 중요한 영향은 없습니다.

(2) 기업회계기준서 제1109호'금융상품', 제1039호'금융상품: 인식과 측정', 제1107호'금융상품: 공시', 제1104호'보험계약' 및 제1116호'리스' 개정 - 이자율지표 개혁(2단계 개정)

이자율지표 개혁과 관련하여 상각후원가로 측정되는 금융상품의 이자율지표 대체시 장부금액이 아닌 유효이자율을 조정하고, 위험회피관계에서 이자율지표 대체가 발생한 경우에도 중단없이 위험회피회계를 계속할 수 있도록 하는 등의 예외규정을 포함하고 있습니다. 해당 기준서의 개정이 연결재무제표에 미치는 중요한 영향은 없습니다.

2.2.2 연결실체가 적용하지 않은 제·개정 기준서

제정 또는 공표되었으나 시행일이 도래하지 않아 적용하지 아니한 제·개정 기준서 및 해석서는 다음과 같습니다.

(1) 기업회계기준서 제1103호 '사업결합' 개정 - 개념체계의 인용

사업결합 시 인식할 자산과 부채의 정의를 개정된 재무보고를 위한 개념체계를 참조하도록 개정되었으나, 기업회계기준서 제1037호 '충당부채, 우발부채 및 우발자산' 및 해석서 제2121호 '부담금'의 적용범위에 포함되는 부채 및 우발부채에 대해서는 해당 기준서를 적용하도록 예외를 추가하고, 우발자산이 취득일에 인식되지 않는다는 점을 명확히 하였습니다. 동 개정사항은 2022년 1월 1일 이후 시작하는 회계연도부터 적용되며, 조기적용이 허용됩니다. 연결실체는 동 개정으로 인해 연결재무제표에 중요한 영향은 없을 것으로 예상하고 있습니다.

(2) 기업회계기준서 제1016호 '유형자산' 개정 - 의도한 사용 전의 매각금액

기업이 자산을 의도한 방식으로 사용하기 전에 생산된 품목의 판매에서 발생하는 수익을 생산원가와 함께 당기손익으로 인식하도록 요구하며, 유형자산의 취득원가에서 차감하는 것을 금지하고 있습니다. 동 개정사항은 2022년 1월 1일 이후 시작하는 회계연도부터 적용되며, 조기적용이 허용됩니다. 연결실체는 동 개정으로 인해 연결재무제표에 중요한 영향은 없을 것으로 예상하고 있습니다.

(3) 기업회계기준서 제1037호 '충당부채, 우발부채 및 우발자산' 개정 - 손실부담계약: 계약 이행원가

손실부담계약을 식별할 때 계약이행원가의 범위를 계약 이행을 위한 증분원가와 계약 이행에 직접 관련되는 다른 원가의 배분이라는 점을 명확히 하였습니다. 동 개정사항은 2022년

1월 1일 이후 시작하는 회계연도부터 적용되며, 조기적용이 허용됩니다. 연결실체는 동 개정으로 인해 연결재무제표에 중요한 영향은 없을 것으로 예상하고 있습니다.

(4) 기업회계기준서 제1001호 '재무제표 표시' 개정 - 부채의 유동/비유동 분류

보고기간말 현재 존재하는 실질적인 권리에 따라 유동 또는 비유동으로 분류되며, 부채의 결제를 연기할 수 있는 권리의 행사가능성이나 경영진의 기대는 고려하지 않습니다. 또한, 부채의 결제에 자기지분상품의 이전도 포함되나, 복합금융상품에서 자기지분상품으로 결제하는 옵션이 지분상품의 정의를 충족하여 부채와 분리하여 인식된 경우는 제외됩니다. 동 개정사항은 2023년 1월 1일 이후 시작하는 회계연도부터 적용하며, 조기적용이 허용됩니다. 연결실체는 동 개정으로 인해 연결재무제표에 중요한 영향은 없을 것으로 예상하고 있습니다.

(5) 기업회계기준서 제1117호 '보험계약' 제정

기업회계기준서 제1117호 '보험계약'은 기업회계기준서 제1104호 '보험계약'을 대체합니다. 보험계약에 따른 모든 현금흐름을 추정하고 보고시점의 가정과 위험을 반영한 할인율을 사용하여 보험부채를 측정하고, 매 회계연도별로 계약자에게 제공한 서비스(보험보장)를 반영하여 수익을 발생주의로 인식하도록 합니다. 또한, 보험사건과 관계없이 보험계약자에게 지급하는 투자요소(해약/만기환급금)는 보험수익에서 제외하며, 보험손익과 투자손익을 구분 표시하여 정보이용자가 손익의 원천을 확인할 수 있도록 하였습니다. 동 기준서는 2023년 1월 1일 이후 최초로 시작하는 회계연도부터 적용되며, 기업회계기준서 제1109호 '금융상품'을 적용한 기업은 조기적용이 허용됩니다. 연결실체는 동 개정으로 인해 연결재무제표에 중요한 영향은 없을 것으로 예상하고 있습니다.

(6) 기업회계기준서 제1001호 '재무제표 표시' - '회계정책'의 공시

중요한 회계정책을 정의하고 공시하도록 하며, 중요성 개념을 적용하는 방법에 대한 지침을 제공하기 위하여 국제회계기준 실무서 2 '회계정책 공시'를 개정하였습니다. 동 개정 사항은 2023년 1월 1일 이후 최초로 시작하는 회계연도부터 적용되며 조기적용이 허용됩니다. 연결실체는 동 개정으로 인해 연결재무제표에 중요한 영향은 없을 것으로 예상하고 있습니다.

(7) 기업회계기준서 제1008호 '회계정책, 회계추정의 변경 및 오류' - '회계추정'의 정의

회계추정을 정의하고, 회계정책의 변경과 구별하는 방법을 명확히 하였습니다. 동 개정 사항은 2023년 1월 1일 이후 최초로 시작하는 회계연도부터 적용되며 조기적용이 허용됩니다. 연결실체는 동 개정으로 인해 연결재무제표에 중요한 영향은 없을 것으로 예상하고 있습니다.

(8) 기업회계기준서 제1012호 '법인세' - 단일거래에서 생기는 자산과 부채에 대한 이연법인세

자산 또는 부채가 최초로 인식되는 거래의 최초 인식 예외 요건에 거래시점 동일한 가산할 일시적차이와 차감할 일시적차이를 발생시키지 않는 거래라는 요건을 추가하였습니다. 동 개정사항은 2023년 1월 1일 이후 시작하는 회계연도부터 적용하며, 조기적용이 허용됩니다. 연결실체는 동 개정으로 인해 연결재무제표에 중요한 영향은 없을 것으로 예상하고 있습니다.

다.

(9) 기업회계기준서 제1116호 '리스' 개정 - 2021년 6월 30일 후에도 제공되는 코로나19 관련 임차료 할인 등

코로나19의 직접적인 결과로 발생한 임차료 할인 등이 리스변경에 해당하는지 평가하지 않을 수 있도록 하는 실무적 간편법의 적용대상이 2022년 6월 30일 이전에 지급하여야 할 리스료에 영향을 미치는 리스료 감면으로 확대되었습니다. 동 개정사항은 2021년 4월 1일 이후 시작하는 회계연도부터 적용되며, 조기적용이 가능합니다. 연결실체는 동 개정으로 인해 연결재무제표에 중요한 영향은 없을 것으로 예상하고 있습니다.

(10) 한국채택국제회계기준 연차개선 2018-2020

한국채택국제회계기준 연차개선 2018-2020은 2022년 1월 1일 이후 시작하는 회계연도부터 적용되며, 조기적용이 허용됩니다. 연결실체는 동 개정으로 인해 연결재무제표에 중요한 영향은 없을 것으로 예상하고 있습니다.

- 기업회계기준서 제1101호 '한국채택국제회계기준의 최초 채택': 최초채택기업인 종속기업
- 기업회계기준서 제1109호 '금융상품': 금융부채 제거 목적의 10% 테스트 관련 수수료
- 기업회계기준서 제1116호 '리스': 리스 인센티브
- 기업회계기준서 제1041호 '농림어업': 공정가치 측정

2.3 연결

연결실체는 기업회계기준서 제1110호 '연결재무제표'에 따라 연결재무제표를 작성하고 있습니다.

1) 종속기업

종속기업은 지배기업이 지배하고 있는 기업입니다. 연결실체가 투자한 기업에 관여해서 변동이익에 노출되거나 변동이익에 대한 관리가 있고, 투자한 기업에 대해 자신의 힘으로 그러한 이익에 영향을 미칠 능력이 있는 경우, 해당 기업을 지배한다고 판단합니다. 종속기업은 연결실체가 지배하게 되는 시점부터 연결재무제표에 포함되며, 지배력을 상실하는 시점부터 연결재무제표에서 제외됩니다.

2) 내부거래 제거

연결실체 내의 거래, 이와 관련된 잔액, 수익과 비용, 미실현손익은 연결재무제표 작성시 모두 제거하고 있습니다.

3) 지배력의 상실

지배기업이 종속기업에 대한 지배력을 상실한다면, 연결재무상태표에서 종전의 종속기업에 대한 자산과 부채를 제거하고, 종전의 지배지분에 귀속되는 지배력 상실 관련 손익을 인식합니다. 종속기업에 대한 잔존 투자는 지배력을 상실한 때의 공정가치로 인식합니다.

2.4 외화환산

기능통화로 외화거래를 최초로 인식하는 경우에 거래일의 외화와 기능통화 사이의 현물환율을 외화금액에 적용하여 기록하며, 보고기간말 화폐성 외화항목은 마감환율로 환산하며, 역사적원가로 측정하는 비화폐성 외화항목은 거래일의 환율로 환산하고, 공정가치로 측정하는 비화폐성 외화항목은 공정가치가 결정된 날의 환율로 환산하고 있습니다.

화폐성항목의 결제시점에 생기는 외환차이와 화폐성항목의 환산에 사용한 환율이 회계기간 중 최초로 인식한 시점이나 전기의 연결재무제표 환산시점의 환율과 다르기 때문에 생기는 외환차이는 그 외환차이가 생기는 회계기간의 손익으로 인식하고 있으며, 일정요건을 충족하는 위험회피회계를 적용하는 외환차이 등은 기타포괄손익으로 보고하고 있습니다.

비화폐성항목에서 생긴 손익을 기타포괄손익으로 인식하는 경우에 그 손익에 포함된 환율변동효과도 기타포괄손익으로 인식하며, 비화폐성항목에서 생긴 손익을 당기손익으로 인식하는 경우에는 그 손익에 포함된 환율변동효과도 당기손익으로 인식하고 있습니다.

2.5 현금및현금성자산

연결실체는 보유현금과 요구불예금, 유동성이 매우 높은 단기 투자자산으로서 확정된 금액의 현금으로 전환이 용이하고 가치변동의 위험이 경미한 자산을 현금 및 현금성자산으로 분류하고 있습니다.

2.6 금융자산

(1) 분류

연결실체는 다음의 측정 범주로 금융자산을 분류합니다.

- 당기손익-공정가치 측정 금융자산
- 기타포괄손익-공정가치 측정 금융자산
- 상각후원가 측정 금융자산

금융자산은 금융자산의 관리를 위한 사업모형과 금융자산의 계약상 현금흐름 특성에 근거하여 분류합니다.

공정가치로 측정하는 금융자산의 손익은 당기손익 또는 기타포괄손익으로 인식합니다. 채무상품에 대한 투자는 해당 자산을 보유하는 사업모형에 따라 그 평가손익을 당기손익 또는 기타포괄손익으로 인식합니다. 연결실체는 금융자산을 관리하는 사업모형을 변경하는 경우에만 채무상품을 재분류합니다.

단기매매항목이 아닌 지분상품에 대한 투자는 최초 인식시점에 후속적인 공정가치변동을 기타포괄손익으로 표시 할 것을 지정하는 취소불가능한 선택을 할 수 있습니다. 지정되지 않은 지분상품에 대한 투자의 공정가치 변동은 당기손익으로 인식합니다.

(2) 측정

연결실체는 최초 인식시점에 금융자산을 공정가치로 측정하며, 당기손익-공정가치 측정 금융자산이 아닌 경우에 해당 금융자산의 취득과 직접 관련되는 거래원가는 공정가치에 가산

합니다. 당기손익-공정가치 측정 금융자산의 거래원가는 당기손익으로 비용처리합니다.

가) 채무상품

금융자산의 후속적인 측정은 금융자산의 계약상 현금흐름 특성과 그 금융자산을 관리하는 사업모형에 근거합니다. 연결실체는 채무상품을 다음의 세 범주로 분류합니다.

① 상각후원가측정 금융자산

계약상 현금흐름을 수취하기 위해 보유하는 것이 목적인 사업모형 하에서 금융자산을 보유하고, 계약상 현금흐름이 원리금만으로 구성되어 있는 자산은 상각후원가로 측정합니다. 상각후원가로 측정하는 금융자산으로서 위험회피관계의 적용 대상이 아닌 금융자산의 손익은 해당 금융자산을 제거하거나 손상할 때 당기손익으로 인식합니다. 유효이자율법에 따라 인식하는 금융자산의 이자수익은 '금융수익'에 포함됩니다.

② 당기손익-공정가치측정 금융자산

상각후원가측정이나 기타포괄손익-공정가치측정 금융자산이 아닌 채무상품은 당기손익-공정가치로 측정됩니다. 위험회피관계가 적용되지 않는 당기손익-공정가치측정 채무상품의 손익은 당기손익으로 인식하고 발생한 기간에 손익계산서에 '금융수익 또는 금융비용'으로 표시합니다.

③ 기타포괄손익-공정가치측정 금융자산

계약상 현금흐름의 수취와 금융자산의 매도 둘 다를 통해 목적을 이루는 사업모형 하에서 금융자산을 보유하고, 계약상 현금흐름이 원리금만으로 구성되어 있는 금융자산은 기타포괄손익-공정가치로 측정합니다. 손상차손(환입)과 이자수익 및 외환손익을 제외하고는, 기타포괄손익-공정가치로 측정하는 금융자산의 손익은 기타포괄손익으로 인식합니다. 금융자산을 제거할 때에는 인식한 기타포괄손익누계액을 자본에서 당기손익으로 재분류합니다. 유효이자율법에 따라 인식하는 금융자산의 이자수익은 '금융수익'에 포함됩니다. 외환손익은 '기타수익 또는 기타비용'으로 표시하고 손상차손은 '기타비용'으로 표시합니다.

나) 지분상품

연결실체는 모든 지분상품에 대한 투자를 후속적으로 공정가치로 측정합니다. 공정가치 변동을 기타포괄손익으로 표시할 것을 선택한 지분상품에 대해 기타포괄손익으로 인식한 금액은 해당 지분상품을 제거할 때에도 당기손익으로 재분류하지 않습니다. 이러한 지분상품에 대한 배당수익은 연결실체가 배당을 받을 권리가 확정된 때 '금융수익'으로 당기손익으로 인식합니다.

당기손익-공정가치로 측정하는 금융자산의 공정가치 변동은 손익계산서에 '기타수익 또는 기타비용'으로 표시합니다. 기타포괄손익-공정가치로 측정하는 지분상품에 대한 손상차손(환입)은 별도로 구분하여 인식하지 않습니다.

(3) 손상

연결실체는 미래전망정보에 근거하여 상각후원가로 측정하거나 기타포괄손익-공정가치로 측정하는 채무상품에 대한 기대신용손실을 평가합니다. 손상 방식은 신용위험의 유의적인 증가 여부에 따라 결정됩니다. 단, 매출채권 및 리스채권에 대해 연결실체는 채권의 최초 인

식시점부터 전체기간 기대신용손실을 인식하는 간편법을 적용합니다.

(4) 인식과 제거

금융자산의 정형화된 매입 또는 매도는 매매일에 인식하거나 제거합니다. 금융자산은 현금 흐름에 대한 계약상 권리가 소멸하거나 금융자산을 양도하고 소유에 따른 위험과 보상의 대부분을 이전한 경우에 제거됩니다.

연결실체가 금융자산을 양도한 경우라도 채무자의 채무불이행시의 소구권 등으로 양도한 금융자산의 소유에 따른 위험과 보상의 대부분을 연결실체가 보유하는 경우에는 이를 제거하지 않고 그 양도자산 전체를 계속하여 인식하되, 수취한 대가를 금융부채로 인식합니다. 해당 금융부채는 연결채무상태표에 '차입금'으로 분류하고 있습니다.

(5) 금융상품의 상계

금융자산과 부채는 인식한 자산과 부채에 대해 법적으로 집행가능한 상계권리를 현재 보유하고 있고, 순액으로 결제하거나 자산을 실현하는 동시에 부채를 결제할 의도를 가지고 있을 때 상계하여 연결채무상태표에 순액으로 표시합니다. 법적으로 집행가능한 상계권리는 미래 사건에 좌우되지 않으며, 정상적인 사업과정의 경우와 채무불이행의 경우 및 지급불능이나 파산의 경우에도 집행가능한 것을 의미합니다.

2.7 재고자산

재고자산은 원가와 순실현가능가치 중 작은 금액으로 표시되고, 미착품을 제외한 재고자산의 원가에 대해서는 총평균법을, 미착품에 대해서는 개별법을 적용하고 있습니다.

2.8 유형자산

유형자산은 원가에서 감가상각누계액과 손상차손누계액을 차감하여 표시됩니다. 역사적원가는 자산의 취득에 직접적으로 관련된 지출을 포함합니다.

토지를 제외한 자산은 취득원가에서 잔존가치를 제외하고, 다음의 추정 경제적 내용연수에 걸쳐 정액법으로 상각됩니다.

구 분	내 용 연 수
건물	40년
건축물	5년
시설장치	5년
기계장치	8년
차량운반구	5년
공기구비품	5년

유형자산의 감가상각방법과 잔존가치 및 경제적 내용연수는 매 회계연도 말에 재검토되고

필요한 경우 추정의 변경으로 조정됩니다.

2.9 차입원가

적격자산을 취득 또는 건설하는데 발생한 차입원가는 해당 자산을 의도된 용도로 사용할 수 있도록 준비하는 기간 동안 자본화되고, 적격자산을 취득하기 위한 특정목적 차입금의 일시적 운용에서 발생한 투자수익은 당 회계기간 동안 자본화 가능한 차입원가에서 차감됩니다. 기타 차입원가는 발생기간에 비용으로 인식됩니다.

2.10 무형자산

무형자산은 원가에서 손상차손누계액을 차감하여 표시되고 있습니다. 영업권을 제외한 무형자산은 역사적 원가로 최초 인식되고, 원가에서 상각누계액과 손상차손누계액을 차감한 금액으로 표시됩니다.

회원권은 이용 가능 기간에 대하여 예측가능한 제한이 없으므로 내용연수가 한정되지 않아 상각되지 않습니다. 한정된 내용연수를 가지는 다음의 무형자산은 추정내용연수동안 정액법으로 상각됩니다.

구 분	내 용 연 수
특허권	5년, 10년
소프트웨어	5년

2.11 정부보조금

정부보조금은 보조금의 수취와 정부보조금에 부가된 조건의 준수에 대한 합리적인 확신이 있을 때 공정가치로 인식됩니다. 자산관련 보조금은 이연수익으로 인식하여 자산의 내용연수에 걸쳐 체계적이고 합리적인 기준으로 당기손익에 인식되며, 수익관련 보조금은 이연하여 정부보조금의 교부 목적과 관련된 비용이 발생하는 기간에 수익으로 인식됩니다.

2.12 금융부채

(1) 분류 및 측정

연결실체의 당기손익-공정가치측정 금융부채는 단기매매목적의 금융상품입니다. 주로 단기 내에 재매입할 목적으로 부담하는 금융부채는 단기매매금융부채로 분류됩니다. 또한, 위험회피회계의 대상이 수단으로 지정되지 않은 파생상품이나 금융상품으로부터 분리된 내재 파생상품도 단기매매금융부채로 분류됩니다.

당기손익-공정가치측정 금융부채, 금융보증계약, 금융자산의 양도가 제거조건을 충족하지 못하는 경우에 발생하는 금융부채를 제외한 모든 비파생금융부채를 상각후원가로 측정하는 금융부채로 분류되고 있으며, 연결채무상태표 상 '매입채무', '차입금' 및 '기타지급채무' 등으로 표시됩니다.

(2) 제거

금융부채는 계약상 의무가 이행, 취소 또는 만료되어 소멸되거나 기존 금융부채의 조건이 실질적으로 변경된 경우에 연결재무상태표에서 제거됩니다. 소멸하거나 제3자에게 양도한 금융부채의 장부금액과 지급한 대가(양도한 비현금자산이나 부담한 부채를 포함)의 차액은 당기손익으로 인식합니다.

2.13 당기법인세 및 이연법인세

법인세비용은 당기법인세와 이연법인세로 구성됩니다. 법인세는 기타포괄손익이나 자본에 직접 인식된 항목과 관련된 금액은 해당 항목에서 직접 인식하며, 이를 제외하고는 당기손익으로 인식됩니다.

법인세비용은 보고기간말 현재 제정되었거나 실질적으로 제정된 세법에 기초하여 측정됩니다.

경영진은 적용 가능한 세법 규정이 해석에 따라 달라질 수 있는 상황에 대하여 연결실체가 세무신고 시 적용한 세무정책에 대하여 주기적으로 평가하고 있습니다. 연결실체는 세무당국에 납부할 것으로 예상되는 금액에 기초하여 당기법인세비용을 인식합니다.

이연법인세는 자산과 부채의 장부금액과 세무기준액의 차이로 정의되는 일시적 차이에 대하여 장부금액을 회수하거나 결제할 때의 예상 법인세효과로 인식됩니다. 다만, 사업결합 이외의 거래에서 자산·부채를 최초로 인식할 때 발생하는 이연법인세자산과 부채는 그 거래가 회계이익이나 과세소득에 영향을 미치지 않는다면 인식되지 않습니다.

이연법인세자산은 차감할 일시적차이가 사용될 수 있는 미래 과세소득의 발생가능성이 높은 경우에 인식됩니다.

종속기업, 관계기업 및 공동기업 투자지분과 관련된 가산할 일시적차이에 대하여 소멸시점을 통제할 수 있고 예측가능한 미래에 일시적차이가 소멸하지 않을 가능성이 높은 경우를 제외하고 이연법인세부채를 인식하고 있습니다. 또한 이러한 자산으로부터 발생하는 차감할 일시적차이에 대하여 일시적차이가 예측가능한 미래에 소멸할가능성이 높고 일시적차이가 사용될 수 있는 과세소득이 발생할 가능성이 높은 경우에만 이연법인세자산을 인식하고 있습니다.

이연법인세자산과 부채는 법적으로 당기법인세자산과 당기법인세부채를 상계할 수 있는 권리를 연결실체가 보유하고, 이연법인세자산과 부채가 동일한 과세당국에 의해서 부과되는 법인세와 관련이 있으면서 순액으로 결제할 의도가 있는 경우에 상계됩니다. 당기법인세 자산과 부채는 법적으로 상계할 수 있는 권리를 연결실체가 보유하고 있고, 순액으로 결제할 의도가 있거나 자산을 실현하는 동시에 부채를 결제하려는 의도가 있는 경우에 상계합니다.

2.14 종업원급여

(1) 퇴직급여

연결실체는 확정기여형 퇴직연금제도를 도입하였습니다. 확정기여제도는 연결실체가 고정

된 금액의 기여금을 별도 기금에 지급하는 퇴직연금제도이며, 기여금은 종업원이 근무용역을 제공했을 때 비용으로 인식됩니다.

(2) 단기종업원급여

단기종업원급여는 임금, 사회보장분담금, 종업원이 관련 근무용역을 제공하는 회계기간의 말부터 12개월 이내에 결제될 유급연차휴가 또는 유급병가 등과 같은 단기유급휴가, 종업원이 관련 근무용역을 제공하는 회계기간의 말부터 12개월 이내에 지급될 이익분배금과 상여금 및 현직종업원을 위한 비화폐성급여를 포함하고 있습니다. 종업원이 회계기간에 근무용역을 제공한 때 근무용역과 교환하여 지급이 예상되는 단기종업원급여의 할인되지 않은 금액을 이미 지급한 금액을 차감한 후 미지급비용으로 인식하며, 이미 지급한 금액이 해당 급여의 할인되지 않은 금액보다 많은 경우에는 그 초과액 때문에 미래 지급액이 감소하거나 현금이 환급되는 만큼을 선급비용으로 인식하며, 다른 한국채택국제회계기준서에 따라 해당 급여를 자산의 원가에 포함하는 경우를 제외하고는 비용으로 인식하고 있습니다.

(3) 기타장기종업원급여

연결실체는 장기 근속 임직원에게 장기종업원급여를 제공하고 있습니다. 이 급여를 받을 수 있는 권리는 5년 이상 장기간 근무한 임직원에게만 주어집니다. 기타장기종업원급여는 확정 급여제도와 동일한 방법으로 측정되며, 근무원가, 기타장기종업원급여부채의 순이자 및 재측정요소는 당기손익으로 인식됩니다. 또한, 이러한 부채는 매년 독립적이고 적격한 보험계리사에 의해 평가됩니다.

2.15 수익인식

고객과의 계약에서 연결실체는 재화나 용역의 통제가 고객에 이전되었을 때, 해당 재화나 용역의 대가로 받을 권리를 갖게 될 것으로 예상하는 대가를 반영하는 금액으로 수익을 인식합니다.

연결실체는 기업회계기준서 제1115호 '고객과의 계약에서 생기는 수익'의 적용범위에 포함되는 고객과의 모든 계약에 5단계 수익인식모형(① 계약 식별 → ② 수행의무식별 → ③ 거래가격 산정 → ④ 거래가격을 수행의무에 배분 → ⑤ 수행의무 이행 시 수익 인식)을 적용하여 수익을 인식합니다.

2.16 리스

연결실체는 부동산, 자동차 등을 리스하고 있습니다. 리스계약은 일반적으로 1~5년의 고정기간으로 체결됩니다. 리스조건은 개별적으로 협상되며 다양한 계약조건을 포함합니다. 리스계약에 따라 부과되는 다른 계약은 없지만 리스자산을 차입금의 담보로 제공할 수는 없습니다.

리스에서 생기는 자산과 부채는 최초에 현재가치기준으로 측정합니다. 리스부채는 다음 리스료의 순현재가치를 포함합니다.

- 받을 리스 인센티브를 차감한 고정리스료(실질적인 고정리스료 포함)

- 개시일 현재 지수나 요율을 사용하여 최초 측정한, 지수나 요율(이율)에 따라 달라지는 변동리
스료
- 잔존가치보증에 따라 연결실체(리스이용자)가 지급할 것으로 예상되는 금액
- 연결실체(리스이용자)가 매수선택권을 행사할 것이 상당히 확실한 경우에 그 매수선택권의 행
사가격
- 리스기간이 연결실체(리스이용자)의 종료선택권 행사를 반영하는 경우에 그 리스를 종료하기
위하여 부담하는 금액

리스의 내재이자율을 쉽게 산정할 수 있는 경우 그 이자율로 리스료를 할인합니다. 내재이자율을 쉽게 산정할 수 없는 경우에는 리스이용자가 비슷한 경제적 환경에서 비슷한 기간에 걸쳐 비슷한 담보로 사용권자산과 가치가 비슷한 자산을 획득하는 데 필요한 자금을 차입한다면 지급해야 할 이자율인 리스이용자의 증분차입이자율을 사용합니다.

사용권자산은 다음 항목들로 구성된 원가로 측정합니다.

- 리스부채의 최초 측정금액
- 받은 리스 인센티브를 차감한 리스개시일이나 그 전에 지급한 리스료
- 리스이용자가 부담하는 리스개설직접원가

사용권자산은 리스개시일부터 사용권자산의 내용연수 종료일과 리스기간 종료일 중 이른 날까지의 기간동안 감가상각합니다. 단기리스와 모든 소액자산 리스와 관련된 리스료는 정액 기준에 따라 당기손익으로 인식합니다. 단기리스는 리스기간이 12개월 이하인 리스이며, 소액리스자산은 소액의 사무실 비품으로 구성되어 있습니다.

2.17 주당이익

기본주당이익은 보통주에 귀속되는 특정 회계기간의 당기순손익을 그 기간에 유통된보통주 식수를 가중평균한 주식수로 나누어 계산하고 있습니다.

희석주당이익은 모든 희석효과가 있는 잠재적보통주의 영향을 고려하여 보통주에 귀속되는 당기순손익 및 가중평균유통보통주식수를 조정하여 계산하고 있습니다.

2.18 부문별정보

영업부문별 정보는 최고영업의사결정권자에게 내부적으로 보고되는 방식에 기초하여 공시됩니다(주석 31 참조). 최고영업의사결정권자는 영업부문에 배부될 자원과 영업부문의 성과를 평가하는데 책임이 있으며, 연결실체는 전략적 의사결정을 수행하는 경영진을 최고 의사결정자로 보고 있습니다.

2.19. 연결재무제표 승인

연결실체의 연결재무제표는 2022년 2월 16일자로 이사회에서 승인되었으며, 정기주주총회에서 수정승인 될 수 있습니다.

3. 중요한 회계추정 및 가정

연결재무제표 작성에는 미래에 대한 가정 및 추정이 요구되며 경영진은 연결실체의 회계정책을 적용하기 위해 판단이 요구됩니다. 추정 및 가정은 지속적으로 평가되며, 과거 경험과 현재의 상황에 비추어 합리적으로 예측가능한 미래의 사건을 고려하여 이루어집니다. 회계추정의 결과가 실제 결과와 동일한 경우는 드물 것이므로 중요한 조정을 유발할 수 있는 유의적인 위험을 내포하고 있습니다.

2021년도 중 COVID-19의 확산은 국내외 경제에 중대한 영향을 미치고 있습니다. 이는 생산성 저하와 매출의 감소나 지연, 기존 채권의 회수 등에 부정적인 영향을 미칠 수 있으며 이로 인해 연결실체의 재무상태와 재무성과에도 부정적인 영향이 발생할 수 있습니다.

연결재무제표 작성시 사용된 중요한 회계추정 및 가정은 COVID-19에 따른 불확실성의 변동에 따라 조정될 수 있으며, COVID-19로 인하여 연결실체의 사업, 재무상태 및 경영성과 등에 미칠 공극적인 영향은 현재 예측할 수 없습니다.

회계정책을 적용하는 과정에서 추정에 관련된 공시와는 별도로 연결재무제표에 인식되는 금액에 가장 유의적인 영향을 미칠 수 있는 경영진이 내린 판단 및 미래에 대한 가정과 보고기간말의 추정 불확실성과 관련하여 다음 회계연도에 자산과 부채의 장부금액에 대한 중요한 조정을 유발할 수 있는 유의적인 위험을 내포하고 있는 사항은 다음과 같습니다.

(1) 금융상품의 공정가치

금융상품에 대한 활성시장이 없는 경우 공정가치는 평가기법을 사용하여 결정하고 있으며, 평가기법은 합리적인 판단력과 거래의사가 있는 독립된 당사자 사이의 최근 거래를 사용하는 방법, 실질적으로 동일한 다른 금융상품의 현행 공정가치를 참조하는 방법, 현금흐름할인 방법과 옵션가격결정모형 등을 포함하고 있습니다. 연결실체는 주기적으로 평가기법을 조정하며 관측가능한 현행 시장거래의 가격을 사용하거나 관측가능한 시장자료에 기초하여 그 타당성을 검토하는 등 다양한 평가기법의 선택과 가정에 대한 판단을 하고 있습니다(주석 5 참조).

(2) 이연법인세

이연법인세 자산과 부채는 보고기간말까지 제정되었거나 실질적으로 제정된 세율(및세법)에 근거하여 당해 자산이 실현되거나 부채가 결제될 회계기간에 적용될 것으로 기대되는 세율을 사용하여 추정하고 있으며 이연법인세자산의 장부금액은 이연법인세자산의 일부 또는 전부에 대한 혜택이 사용되기에 충분한 과세소득이 발생할 가능성이 높은 경우 최선의 추정치로 인식하고 있습니다. 이러한 추정치는 미래의 실제 법인세부담과 다를 수 있습니다(주석 26 참조).

(3) 리스

리스기간을 산정할 때에 경영진은 연장선택권을 행사하거나 종료선택권을 행사하지 않을 경제적 유인이 생기게 하는 관련되는 사실 및 상황을 모두 고려합니다. 연장선택권의 대상 기간(또는 종료선택권의 대상 기간)은 리스이용자가 연장선택권을 행사할 것(또는 행사하지 않을 것)이 상당히 확실한 경우에만 리스기간에 포함됩니다.

부동산의 경우 일반적으로 가장 관련된 요소는 다음과 같습니다.

- 종료하기 위해(연장하지 않기 위해) 유의적인 벌과금을 부담해야 한다면 일반적으로 연결실체가 연장선택권을 행사하는 것이(종료선택권을 행사하지 않는 것이) 상당히 확실합니다.
- 리스개량에 유의적인 잔여 가치가 있을 것으로 예상되는 경우 일반적으로 연결실체가 연장선택권을 행사하는 것이(종료선택권을 행사하지 않는 것이) 상당히 확실합니다.
- 위 이외의 경우 연결실체는 과거 리스 지속기간과 원가를 포함한 그 밖의 요소와 리스된 자산을 대체하기 위해 요구되는 사업 중단을 고려합니다.

선택권이 실제로 행사되거나(행사되지 않거나) 연결실체가 선택권을 행사할(행사하지 않을) 의무를 부담하게 되는 경우에 리스기간을 다시 평가합니다. 리스이용자가 통제할 수 있는 범위에 있고 리스기간을 산정할 때에 영향을 미치는 유의적인 사건이 일어나거나 상황에 유의적인 변화가 있을 때에만 연결실체는 연장선택권을 행사할 것(또는 행사하지 않을 것)이 상당히 확실한지의 판단을 변경합니다.

4. 위험관리

4.1 위험관리요소

연결실체는 여러 활동으로 인하여 시장위험(외환위험, 이자율위험, 기타가격위험), 신용위험 및 유동성 위험과 같은 다양한 금융 위험에 노출되어 있습니다. 연결실체의 전반적인 위험관리정책은 금융시장의 예측불가능성에 초점을 맞추고 있으며 재무성과에 잠재적으로 불리할 수 있는 효과를 최소화하는데 중점을 두고 있습니다.

위험관리는 이사회에서 승인한 정책에 따라 재무부서의 주관으로 이루어지고 있습니다. 재무부서는 전반적인 위험관리에 대한 원칙과 외환위험, 이자율 위험, 신용 위험, 파생금융상품과 비파생금융상품의 이용 및 유동성을 초과하는 투자와 같은 특정 분야에 관한 정책을 이사회에 수시로 보고하고 있습니다.

4.1.1 시장위험

(1) 시장위험

(가) 외환위험

연결실체는 국제적인 영업활동을 영위함에 따라 미국달러화와 관련된 환율변동위험에 노출되어 있습니다. 외환위험은 미래예상거래 및 인식된 자산과 부채와 관련하여 발생하고 있습니다.

보고기간말 현재 외환 위험에 노출되어 있는 연결실체의 금융자산·부채의 내역의 원화환산 기준액은 다음과 같습니다.

(단위: 천원)

구분	당기말	전기말
----	-----	-----

자산		
현금및현금성자산	10,557,816	17,087,325
매출채권	2,761,711	1,484,935
당기손익-공정가치측정 금융자산	4,159,128	7,079,029
합계	17,478,655	25,651,289
부채		
매입채무	310,252	282,436
순액	17,168,403	25,368,853

보고기간말 현재 다른 모든 변수가 일정하고 주요 외화에 대한 환율이 10% 변동시 환율변동이 법인세비용차감전순이익에 미치는 영향은 다음과 같습니다.

(단위: 천원)

구분	당기말		전기말	
	10% 상승시	10% 하락시	10% 상승시	10% 하락시
법인세비용차감전순이익	1,716,840	(1,716,840)	2,536,885	(2,536,885)

(나) 이자율 위험

연결실체의 이자율위험은 미래 시장이자율 변동에 따라 예금 또는 차입금 등에서 발생하는 이자수익 및 이자비용이 변동될 위험으로서 이는 주로 변동금리부 조건의 예금과 차입금에서 발생합니다. 연결실체의 이자율위험관리의 목표는 이자율 변동으로 인한 불확실성과 금융원가의 최소화입니다.

이를 위해 연결실체는 내부 유보자금을 활용한 외부차입의 최소화 및 고금리 조건/단기 차입금 비중 축소, 정기적인 국내외 금리동향 모니터링 실시 및 대응방안 수립 등을 통해 선제적으로 이자율 위험을 관리하고 있습니다.

보고기간말 현재 이자율변동위험에 노출된 변동금리부 금융부채는 다음과 같습니다.

(단위: 천원)

구분	당기말	전기말
단기차입금	-	9,498,000
유동성장기부채	2,056,180	1,526,660
장기차입금	2,673,800	3,803,320
합계	4,729,980	14,827,980

한편, 보고기간말 현재 다른 모든 변수가 일정하고 변동금리부 금융부채에 대한 이자율이 100 베이스포인트(bp) 변동할 경우, 동 이자율변동이 법인세비용차감전순이익에 미치는 영향은 다음과 같습니다.

(단위: 천원)

구분	당기말		전기말	
	100bp 상승	100bp 하락	100bp 상승	100bp 하락
법인세비용차감전순이익	(47,300)	47,300	(148,280)	148,280

보고기간말 현재 금융자산은 모두 고정금리 정기에금 등으로서 이자율 위험에 노출되어 있지 않습니다.

(2) 신용위험

신용위험은 기업 및 개인 고객에 대한 신용거래 및 채권 뿐 아니라 현금성자산, 채무상품의 계약 현금흐름 및 예치금 등에서도 발생합니다.

연결실체는 신용등급이 높은 은행 및 금융기관과만 거래합니다.

기업 고객의 경우 외부 신용등급을 확인할 수 있는 경우 동 정보를 사용하고 그 외의 경우에는 내부적으로 고객의 재무상태와 과거 경험 등을 근거로 신용등급을 평가하여 신용이 우량한 고객에 한하여 신용매출을 제공하고 있습니다.

연결실체의 신용위험은 개별 고객, 산업, 지역 등에 대한 유의적인 집중은 없습니다.

일부 매출채권에 대해서는 거래상대방이 계약을 불이행하는 경우 이행을 요구할 수 있는 보증 또는 신용장 등의 신용보장을 제공받고 있습니다.

연결실체는 기대신용손실 모형이 적용되는 다음의 금융자산을 보유하고 있습니다.

- 재화 및 용역의 제공에 따른 매출채권
- 상각후원가로 측정하는 기타수취채권

현금성자산도 손상 규정의 적용대상에 포함되나 식별된 기대신용손실은 유의적이지 않습니다.

(가) 매출채권

연결실체는 매출채권에 대해 전체 기간 기대신용손실을 손실충당금으로 인식하는 간편법을 적용합니다. 기대신용손실을 측정하기 위해 매출채권은 신용위험 특성과 연체일을 기준으로 구분하였습니다. 기대신용손실율에는 미래 전망정보가 포함됩니다.

보고기간말의 매출채권에 대한 연령분석 및 대손충당금 설정내역은 다음과 같습니다.

- 당기말

(단위: 천원)

구분	정상채권	연체채권		합계
		1년 이하	1년 초과	
매출채권	10,158,530	1,100,298	245,684	11,504,512

손실충당금	-	(11,921)	(245,518)	(257,439)
순액	10,158,530	1,088,377	166	11,247,073

- 전기말

(단위: 천원)

구분	정상채권	연체채권		합계
		1년 이하	1년 초과	
매출채권	7,551,114	908,996	248,220	8,708,330
손실충당금	-	(24,821)	(248,220)	(273,041)
순액	7,551,114	884,175	-	8,435,289

당기와 전기 중 매출채권의 손실충당금 변동내역은 주석 9를 참고하시기 바랍니다.

(나) 상각후원가 측정 기타수취채권

상각후원가로 측정하는 기타수취채권에는 미수금 등이 포함됩니다. 연결실체는 상각후원가로 측정하는 기타수취채권은 모두 신용위험이 낮은 것으로 판단하였습니다.

(3) 유동성 위험

연결실체는 정기적인 자금수지계획의 수립을 토대로 영업활동, 투자활동, 재무활동에서의 자금수지를 미리 예측해 금융부채와 금융자산의 만기구조를 대응시키고 있으며, 이를 통해 필요 유동성 규모를 사전에 확보하고 유지하여 향후에 발생할 수 있는 유동성리스크를 사전에 관리하고 있습니다.

보고기간말 현재 금융부채의 계약상 만기는 다음과 같습니다. 아래 표에 표시된 현금흐름은 원리금이며, 현재가치 할인을 하지 아니한 금액입니다.

- 당기말

(단위: 천원)

구분	장부금액	1년 미만	2년 이하	5년 이하	합계
매입채무	4,899,021	4,899,021	-	-	4,899,021
미지급금	3,332,588	3,332,588	-	-	3,332,588
미지급비용	647,644	647,644	-	-	647,644
장단기차입금	30,029,980	27,634,836	1,164,469	1,563,413	30,362,718
리스부채	1,035,378	630,630	294,183	141,162	1,065,975
합계	39,944,611	37,144,719	1,458,652	1,704,575	40,307,946

- 전기말

(단위: 천원)

구분	장부금액	1년 미만	2년 이하	5년 이하	합계
매입채무	4,494,909	4,494,909	-	-	4,494,909
미지급금	3,364,178	3,364,178	-	-	3,364,178
미지급비용	576,861	576,861	-	-	576,861
장단기차입금	36,627,980	13,322,824	21,502,431	2,708,013	37,533,268
리스부채	1,262,274	522,437	510,978	274,593	1,308,008
당기손익-공정가치측정금융부채	31,699,688	28,734,038	-	-	28,734,038
합계	78,025,890	51,015,247	22,013,409	2,982,606	76,011,262

4.2 자본위험

연결실체의 자본관리 목적은 계속기업으로 영업활동을 유지하고 주주 및 이해관계자의 이익을 극대화하고 자본비용의 절감을 위하여 최적의 자본구조를 유지하는데 있습니다. 연결실체는 배당조정, 신주발행 등의 정책을 통하여 자본구조를 경제환경의 변화에 따라 적절히 수정변경하고 있습니다.

(단위: 천원)

구분	당기말	전기말
부채총계	41,822,797	79,699,872
차감: 현금및현금성자산	(16,099,639)	(22,515,555)
순부채	25,723,158	57,184,317
자본총계	117,909,005	40,418,759
순부채비율 (순부채/자본총계)	21.8%	141.5%

5. 금융상품 공정가치

(1) 금융상품 종류별 공정가치

금융상품의 종류별 장부금액 및 공정가치는 다음과 같습니다.

(단위: 천원)

구분	당기말		전기말	
	장부금액	공정가치	장부금액	공정가치
금융자산				
현금및현금성자산(*)	16,099,639	16,099,639	22,515,555	22,515,555
단기금융상품(*)	34,846,549	34,846,549	190,000	190,000
당기손익-공정가치측정 금융자산	6,896,128	6,896,128	7,079,029	7,079,029
매출채권(*)	11,247,073	11,247,073	8,435,289	8,435,289
기타수취채권(*)	229,610	229,610	29,144	29,144
기타유동금융자산(*)	35,390	35,390	167,025	167,025

기타비유동금융자산(*)	309,916	309,916	176,207	176,207
합계	69,664,305	69,664,305	38,592,249	38,592,249
금융부채				
매입채무(*)	4,899,021	4,899,021	4,494,909	4,494,909
기타지급채무(*)	3,980,233	3,980,233	3,941,039	3,941,039
리스부채(*)	1,035,378	1,035,378	1,262,274	1,262,274
차입금	30,029,980	29,991,021	36,627,980	36,675,083
당기손익-공정가치측정금융부채	-	-	31,699,688	31,699,688
합계	39,944,612	39,905,653	78,025,890	78,072,993

(*) 상각후원가로 측정되는 금융자산 및 금융부채로서 장부금액은 공정가치의 합리적인 근사치입니다.

(2) 공정가치 서열체계

공정가치로 측정되는 금융상품은 공정가치 서열체계에 따라 구분되며 정의된 수준들은 다음과 같습니다.

- 측정일에 동일한 자산이나 부채에 대해 접근할 수 있는 활성시장의 (조정하지 않은) 공시가격 (수준 1)
- 수준 1의 공시가격 외에 자산이나 부채에 대해 직접적으로나 간접적으로 관측할 수 있는 투입 변수 (수준 2)
- 자산이나 부채에 대한 관측할 수 없는 투입변수 (수준 3)

공정가치로 측정되는 금융상품의 공정가치 서열체계 구분은 다음과 같습니다.

- 당기말

(단위: 천원)

구분	수준 1	수준 2	수준 3	합계
반복적인 공정가치 측정치				
당기손익-공정가치 측정 금융자산	-	6,896,128	-	6,896,128

- 전기말

(단위: 천원)

구분	수준 1	수준 2	수준 3	합계
반복적인 공정가치 측정치				
당기손익-공정가치 측정 금융자산	-	7,079,029	-	7,079,029
당기손익-공정가치 측정 금융부채	-	-	31,699,688	31,699,688

3) 관측할 수 없는 유의적인 투입변수를 사용한 공정가치 측정(수준 3)

수준 3으로 분류된 금융상품의 변동 내역은 다음과 같습니다.

- 당기말

(단위: 천원)

구분	당기말
당기초 장부금액	31,699,688
당기손익으로 인식한 평가변동	12,035,850
기타포괄손익으로 인식한 평가변동	930,648
전환	(44,666,186)
당기말 장부금액	-

- 전기말

(단위: 천원)

구분	전기말
전기초 장부금액	33,612,900
당기손익으로 인식한 평가변동	1,864,106
기타포괄손익으로 인식한 평가변동	1,571,438
상환	(5,348,756)
전기말 장부금액	31,699,688

(4) 가치평가기법 및 투입변수

연결실체는 공정가치 서열체계에서 수준 3으로 분류되는 반복적인 공정가치 측정치에 대해 다음의 가치평가기법과 투입변수를 사용하고 있습니다.

- 당기말

당기말 현재 수준 3으로 분류된 금융상품은 없습니다.

- 전기말

(단위: 천원)

구분	공정가치	가치평가기법	투입변수	투입변수 범위
당기손익-공정가치 측정 금융부채	31,699,688	이항모형	기초자산가격	35,528원
			주가변동성	54.62%
			할인율	8.08%

6. 범주별 금융상품

(1) 범주별 금융자산

- 당기말

(단위: 천원)

구분	상각후원가측정 금융자산	당기손익-공정가치 측정 금융자산	합계
현금및현금성자산	16,099,639	-	16,099,639
단기금융상품	34,846,549	-	34,846,549
당기손익-공정가치측정 금융자산	-	6,896,128	6,896,128
매출채권	11,247,073	-	11,247,073
기타수취채권	229,610	-	229,610
기타유동금융자산	35,390	-	35,390
기타비유동금융자산	309,916	-	309,916
합계	62,768,177	6,896,128	69,664,305

- 전기말

(단위: 천원)

구분	상각후원가측정 금융자산	당기손익-공정가치 측정 금융자산	합계
현금및현금성자산	22,515,555	-	22,515,555
단기금융상품	190,000	-	190,000
당기손익-공정가치측정 금융자산	-	7,079,029	7,079,029
매출채권	8,435,289	-	8,435,289
기타수취채권	29,144	-	29,144
기타유동금융자산	167,025	-	167,025
기타비유동금융자산	176,207	-	176,207
합계	31,513,220	7,079,029	38,592,249

(2) 범주별 금융부채

- 당기말

(단위: 천원)

구분	상각후원가측정 금융부채	기타(*)	합계
매입채무	4,899,021	-	4,899,021
기타지급채무	3,980,233	-	3,980,233
단기차입금	5,300,000	-	5,300,000

유동성장기부채	22,056,180	-	22,056,180
장기차입금	2,673,800	-	2,673,800
리스부채	-	1,035,378	1,035,378
합계	38,909,234	1,035,378	39,944,612

(*) 범주별 금융부채의 적용을 받지 않는 리스부채를 포함하고 있습니다.

- 전기말

(단위: 천원)

구분	상각후원가측정 금융부채	당기손익-공정가치 측정 금융부채	기타(*)	합계
매입채무	4,494,909	-	-	4,494,909
기타지급채무	3,941,039	-	-	3,941,039
단기차입금	11,298,000	-	-	11,298,000
유동성장기부채	1,526,660	-	-	1,526,660
장기차입금	23,803,320	-	-	23,803,320
당기손익-공정가치측정 금융부채	-	31,699,688	-	31,699,688
리스부채	-	-	1,262,274	1,262,274
합계	45,063,928	31,699,688	1,262,274	78,025,890

(*) 범주별 금융부채의 적용을 받지 않는 리스부채를 포함하고 있습니다.

(3) 금융상품 범주별 순손익

- 당기

(단위: 천원)

구분	이자수익	이자비용	외환차손익	외화환산손익	평가손익 (당기손익)	처분손익	평가손익 (기타포괄손익)	대손상각비	기타대손충당 금환입
<금융자산>									
- 상각후원가측정금융자 산	328,668	-	189,778	1,481,406	-	-	-	371	17,938
- 당기손익-공정가치측정 금융자산	38,246	-	199,789	382,702	9,433	118,632	-	-	-
<금융부채>									
- 상각후원가측정금융부채	-	(481,094)	(17,906)	108,491	-	-	-	-	-
- 당기손익-공정가치측정 금융부채	-	-	-	-	(12,035,850)	-	(930,648)	-	-
- 기타	-	(34,115)	-	-	-	-	-	-	-
합계	366,914	(515,209)	371,661	1,972,599	(12,026,417)	118,632	(930,648)	371	17,938

- 전기

(단위: 천원)

구분	이자수익	이자비용	외환차손익	외화환산손익	평가손익	처분손익	평가손익	대손상각비
----	------	------	-------	--------	------	------	------	-------

					(당기손익)		(기타포괄손익)	
<금융자산>								
- 상각후원가측정금융자산	70,154	-	(154,081)	(1,454,968)	-	-	-	(33,069)
- 당기손익-공정가치측정 금융자산	-	-	343,794	(716,033)	7,412	279,298	-	-
<금융부채>								
- 상각후원가측정금융부채	-	(182,472)	(42,547)	12,244	-	-	-	-
- 당기손익-공정가치측정 금융부채	-	(127,500)	-	-	(1,864,106)	76,291	(1,515,674)	-
- 기타	-	(34,675)	-	-	-	-	-	-
합계	70,154	(344,647)	147,166	(2,158,757)	(1,856,694)	355,589	(1,515,674)	(33,069)

7. 현금및현금성자산 등

(1) 보고기간말 현재 현금및현금성자산 등의 내용은 다음과 같습니다.

(단위: 천원)

구분	당기말	전기말
현금및현금성자산		
보유현금	2,750	-
보통예금	16,096,889	22,515,555
소계	16,099,639	22,515,555
단기금융상품		
정기적금	100,000	190,000
정기예금	21,877,000	-
CP 등	12,869,549	-
소계	34,846,549	190,000
합계	50,946,188	22,705,555

(2) 보고기간말 현재 사용이 제한된 금융상품은 다음과 같습니다.

(단위: 천원)

구분	당기말	전기말	사용제한내용
정기예금	1,877,000	-	질권설정(*)

(*) 임직원 우리사주조합 대출과 관련하여 정기예금을 담보로 제공하고 있습니다(주석 30 참조).

8. 당기손익-공정가치 측정 금융자산

보고기간말 현재 당기손익-공정가치 측정 금융자산은 다음과 같습니다.

(단위: 천원)

구분	당기말	전기말
----	-----	-----

특정금전신탁(*)	6,896,128	7,079,029
-----------	-----------	-----------

(*) 주로 단기매매목적으로 보유하는 채무증권 등으로 구성되어 있습니다.

9. 매출채권 및 기타수취채권

(1) 보고기간말 현재 매출채권 및 기타수취채권은 다음과 같습니다.

(단위: 천원)

구분	당기말			전기말		
	채권금액	대손충당금	장부금액	채권금액	대손충당금	장부금액
매출채권	11,504,512	(257,439)	11,247,073	8,708,330	(273,041)	8,435,289
미수수익	226,110	-	226,110	2,687	-	2,687
미수금	3,756	(256)	3,500	44,651	(18,194)	26,457
합계	11,734,378	(257,695)	11,476,683	8,755,668	(291,235)	8,464,433

(2) 당기와 전기 중 매출채권 및 미수금의 손실충당금 변동내역은 다음과 같습니다.

(단위: 천원)

구분	매출채권		미수금	
	당기	전기	당기	전기
기초	273,041	263,939	18,194	5,411
당기손익으로 인식된 손실충당금의 증가(감소)	371	20,286	(17,938)	12,783
회수가 불가능하여 제각된 금액	(15,973)	(11,184)	-	-
기말	257,439	273,041	256	18,194

10. 기타금융자산

보고기간말 현재 기타금융자산은 다음과 같습니다.

(단위: 천원)

구분	당기말	전기말
기타유동금융자산:		
- 임차보증금	35,390	166,963
- 기타보증금	-	62
소계	35,390	167,025
기타비유동금융자산:		
- 임차보증금	305,946	172,857
- 기타보증금	3,969	3,350
소계	309,915	176,207
합계	345,305	343,232

11. 재고자산

(1) 보고기간말 현재 연결실체의 재고자산 구성 내역은 다음과 같습니다.

(단위: 천원)

구분	당기말	전기말
제품	2,680,605	1,564,593
평가손실총당금	(62,698)	(4,055)
재공품	2,177,227	2,855,082
평가손실총당금	-	(48,603)
원재료	2,602,161	1,497,850
평가손실총당금	(38,773)	(20,430)
부재료	3,821,269	3,489,763
평가손실총당금	(558,425)	(488,947)
미착품	132,244	13,773
합계	10,753,610	8,859,026

(2) 연결실체는 당기 중 신규공장 준공에 따라 발생한 일시적인 조업도 하락에 대하여 조업도손실 299,620천원을 인식하였으며, 이는 매출원가에 포함되어 있습니다.

12. 유형자산

(1) 보고기간말 현재 유형자산의 내역은 다음과 같습니다.

(단위: 천원)

구분	당기말			전기말		
	취득 원가	감가상각 누계액	장부 금액	취득 원가	감가상각 누계액	장부 금액
토지	13,557,232	-	13,557,232	13,557,232	-	13,557,232
건물	49,121,425	(2,419,916)	46,701,509	17,581,660	(1,321,801)	16,259,859
구축물	19,142	(10,491)	8,651	16,592	(7,130)	9,462
시설장치	1,995,954	(1,446,605)	549,349	1,838,954	(1,095,064)	743,890
기계장치	14,163,853	(4,562,808)	9,601,045	9,489,376	(3,007,868)	6,481,508
차량운반구	926,736	(518,293)	408,443	632,803	(354,505)	278,298
공기구비품	5,451,969	(2,856,889)	2,595,080	3,864,550	(2,000,373)	1,864,177
건설중인자산	989,882	-	989,882	29,697,448	-	29,697,448
사용권자산	1,950,797	(948,642)	1,002,155	1,578,992	(334,415)	1,244,577
합계	88,176,990	(12,763,644)	75,413,346	78,257,607	(8,121,156)	70,136,451

연결실체는 2021년 12월 31일 현재 장단기차입금과 관련하여 토지와 건물을 담보로 제공하

고 있으며, 유형자산과 관련하여 삼성화재, MG손해보험에 화재보험 부보금액 40,399백만원(전기 13,855백만원)을 가입하고 있습니다(주석 30 참조).

(2) 당기와 전기 중 유형자산의 변동내역은 다음과 같습니다.

- 당기

(단위: 천원)

구분	토지	건물	구축물	시설장치	기계장치	차량운반구	공기구비품	건설중인자산	사용권자산	합계
기초 순장부금액	13,557,232	16,259,859	9,462	743,890	6,481,508	278,298	1,864,177	29,697,448	1,244,577	70,136,451
취득	-	3,476,016	2,550	151,000	2,963,715	281,073	1,422,754	1,063,782	331,431	9,692,321
대체	-	28,063,749	-	6,000	1,548,088	30,000	129,750	(29,777,587)	-	-
처분	-	-	-	-	-	(10,945)	-	-	(62,381)	(73,326)
감가상각비	-	(1,098,115)	(3,361)	(351,541)	(1,515,808)	(171,402)	(840,279)	-	(611,999)	(4,592,505)
환율변동효과	-	-	-	-	123,542	1,419	18,678	6,239	100,527	250,405
기말 순장부금액	13,557,232	46,701,509	8,651	549,349	9,601,045	408,443	2,595,080	989,882	1,002,155	75,413,346

- 전기

(단위: 천원)

구분	토지	건물	구축물	시설장치	기계장치	차량운반구	공기구비품	건설중인자산	사용권자산	합계
기초 순장부금액	13,546,600	16,699,400	12,780	967,559	4,358,461	300,735	1,929,311	5,681,199	729,690	44,225,735
취득	10,632	-	-	118,400	3,261,846	88,959	537,029	24,248,851	1,528,601	29,794,318
대체	-	-	-	-	149,025	-	41,214	(231,505)	-	(41,266)
처분	-	-	-	-	(310,376)	-	(12,190)	-	(186,779)	(509,345)
감가상각비	-	(439,542)	(3,318)	(342,068)	(976,464)	(111,547)	(631,116)	-	(808,798)	(3,312,853)
환율변동효과	-	-	-	-	(984)	151	(71)	(1,097)	(18,137)	(20,138)
기말 순장부금액	13,557,232	16,259,858	9,462	743,891	6,481,508	278,298	1,864,177	29,697,448	1,244,577	70,136,451

(3) 당기와 전기 중 감가상각비의 계정별 배부현황은 다음과 같습니다.

(단위: 천원)

구분	당기	전기
매출원가	3,943,051	2,616,115
판매비와관리비	649,454	696,737
합계	4,592,505	3,312,852

(4) 당기 중 적격 자산인 유형자산에 대해 자본화된 차입원가는 83백만원(전기: 428백만원)이며, 자본화가능차입원가를 산정하기 위해 사용된 자본화차입이자율은 2.74%(전기: 3.11%)입니다.

(5) 자산손상

연결실체는 당기 중 회사의 종속기업인 C AND C SHANGHAI INTERNATIONAL CO.,LTD.의 과거 누적 결손규모 및 시장상황의 불확실성 등을 고려하여 손상징후가 존재한

다고 보아 동 현금창출단위(집단)에 대하여 손상검사를 수행하였습니다. 회수가능액인 사용가치 계산은 경영진이 승인한 향후 일정기간의 재무예산에 근거하여 미래현금흐름할인법(DCF)을 통해 산출하였습니다. 연결회사는 동 사용가치 산정 결과 회수가능액이 장부금액을 상회하는 것으로 판단되어 손상차손을 인식하지 않았습니다. 당기말 현재 사용가치 계산에 사용된 주요 가정은 다음과 같습니다.

가정치	당기말
영업이익률	9.3% ~ 16.0%
영구성장률	1.0%
가중평균자본비용	14.8%

13. 무형자산

(1) 보고기간말 현재 무형자산의 내역은 다음과 같습니다.

(단위: 천원)

구분	당기말				전기말			
	취득 원가	상각 누계액	정부 보조금	장부 금액	취득 원가	상각 누계액	정부 보조금	장부 금액
특허권	75,193	(38,740)	-	36,453	68,029	(28,084)	-	39,945
소프트웨어	1,005,205	(568,437)	(44,777)	391,991	899,322	(396,187)	(58,918)	444,217
회원권	42,413	-	-	42,413	42,413	-	-	42,413
합계	1,122,811	(607,177)	(44,777)	470,857	1,009,764	(424,271)	(58,918)	526,575

(2) 당기와 전기 중 무형자산의 변동내역은 다음과 같습니다.

- 당기

(단위: 천원)

구분	특허권	소프트웨어	회원권	합계
기초 순장부금액	39,945	444,217	42,413	526,575
취득	7,163	81,450	-	88,613
무형자산상각비	(10,655)	(150,883)	-	(161,538)
환율변동효과	-	17,207	-	17,207
기말 순장부금액	36,453	391,991	42,413	470,857

- 전기

(단위: 천원)

구분	특허권	소프트웨어	회원권	건설중인자산	합계
기초 순장부금액	46,276	469,277	42,413	70,701	628,667

취득	2,875	111,699	-	-	114,574
대체	-	70,701	-	(70,701)	-
정부보조금의 수령	-	(70,701)	-	-	(70,701)
무형자산상각비	(9,206)	(138,568)	-	-	(147,774)
환율변동효과	-	1,809	-	-	1,809
기말 순장부금액	39,945	444,217	42,413	-	526,575

(3) 당기와 전기 무형자산상각비의 계정별 배부현황은 다음과 같습니다.

(단위: 천원)

구분	당기	전기
매출원가	13,476	12,962
판매비와관리비	148,062	134,812
합계	161,538	147,774

(4) 연결실체는 ERP 고도화를 위하여 스마트공장 지원사업을 신청하여 전기에 정부지원금 70,701천원을 수령하였습니다. 수령한 보조금은 ERP 고도화 개발에 전액 사용되었고, 동 금액은 소프트웨어 차감항목으로 표시하고 있습니다.

14. 리스

연결실체가 리스이용자인 경우의 리스에 대한 정보는 다음과 같습니다.

(1) 연결재무상태표에 인식된 금액

리스와 관련해 연결재무상태표에 인식된 금액은 다음과 같습니다.

(단위: 천원)

구분	당기말	전기말
사용권자산(*)		
- 부동산	696,634	1,071,549
- 차량운반구	305,521	173,028
합계	1,002,155	1,244,577

(*) 연결재무상태표 상 유형자산에 포함되어 있습니다(주석 12 참조).

(단위: 천원)

구분	당기말	전기말
리스부채		
유동	616,170	497,703
비유동	419,207	764,571

합계	1,035,377	1,262,274
----	-----------	-----------

(2) 연결포괄손익계산서에 인식된 금액

당기와 전기 중 리스와 관련해 연결포괄손익계산서에 인식된 금액은 다음과 같습니다.

(단위: 천원)

구분	당기	전기
사용권자산의 감가상각비		
부동산	510,569	694,676
차량운반구	101,430	114,122
소계	611,999	808,798
리스부채에 대한 이자비용	34,115	34,675
단기리스료	24,966	16,414
단기리스가 아닌 소액자산 리스료	55,967	27,220

당기와 전기 중 리스의 총 현금유출은 각각 719,592천원 및 874,249천원입니다.

(3) 당기와 전기 중 사용권자산의 증감내역은 다음과 같습니다.

- 당기

(단위: 천원)

구분	기초장부가액	취득	감가상각	처분	기타증감 (환율변동)	기말장부금액
부동산	1,071,549	45,336	(510,569)	(9,903)	100,221	696,634
차량운반구	173,028	286,096	(101,430)	(52,478)	305	305,521
합계	1,244,577	331,432	(611,999)	(62,381)	100,526	1,002,155

- 전기

(단위: 천원)

구분	기초장부가액	취득	감가상각	처분	기타증감 (환율변동)	기말장부금액
부동산	401,818	1,382,086	(694,676)	-	(17,678)	1,071,550
차량운반구	327,873	146,514	(114,122)	(186,779)	(459)	173,027
합계	729,691	1,528,600	(808,798)	(186,779)	(18,137)	1,244,577

(4) 당기와 전기 중 리스부채 관련 증감 내역은 다음과 같습니다.

(단위: 천원)

구분	당기	전기
----	----	----

기초 장부금액	1,262,274	746,705
발생	331,432	1,528,601
지급	(635,701)	(830,615)
해지	(59,630)	(198,733)
이자비용	34,115	34,675
기타증감(환율변동)	102,888	(18,359)
기말 장부금액	1,035,378	1,262,274

(5) 보고기간말 현재 리스부채의 만기 내역은 다음과 같습니다.

(단위: 천원)

구분	당기말		전기말	
	최소리스료	최소리스료의 현재가치	최소리스료	최소리스료의 현재가치
1년 이내	630,630	616,170	522,437	497,703
1년 초과 5년 이내	435,345	419,207	785,571	764,571
합계	1,065,975	1,035,377	1,308,008	1,262,274

(6) 연결실체는 리스부채의 측정을 위하여 각 리스별 계약일의 직전 분기 증분차입이자율을 할인율로 사용하였습니다. 당기말 현재 리스부채의 측정에 사용된 리스이용자의 증분차입이자율은 1.47%~2.73%(전기말: 2.68%~3.27%) 입니다.

15. 매입채무 및 기타지급채무

보고기간말 현재 매입채무 및 기타지급채무의 내역은 다음과 같습니다.

(단위: 천원)

구분	당기말	전기말
매입채무	4,899,021	4,494,909
기타지급채무	3,980,232	3,941,039
- 미지급금	3,332,588	3,364,178
- 미지급비용	647,644	576,861
합계	8,879,253	8,435,948

16. 차입금

보고기간말 현재 차입금의 내역은 다음과 같습니다.

(1) 단기차입금

(단위: 천원)

구분	차입처	연이자율	당기말	전기말
일반차입금	국민은행(*)	1.64%	1,800,000	1,800,000
	신한은행	-	-	2,000,000
	신한은행(*)	1.45%	1,500,000	1,500,000
	국민은행(*)	1.93%	2,000,000	-
시설자금	기업은행	-	-	5,998,000
합계			5,300,000	11,298,000

(*) 연결실체는 상기 차입금과 관련하여 유형자산을 담보로 제공하고 있습니다(주석 30 참조).

(2) 장기차입금

(단위: 천원)

구분	차입처	이자율	만기일	당기말	전기말
시설자금	국민은행(*)	3M(MOR+0.03%)	2025-03-31	1,950,000	2,550,000
	기업은행(*)	3M(KORIBOR+0.6699%)	2025-05-23	2,779,980	2,779,980
	기업은행(*)	1.487%	2022-09-25	20,000,000	20,000,000
합계				24,729,980	25,329,980
장기차입금의 유동성대체				(22,056,180)	(1,526,660)
차감후 장기차입금				2,673,800	23,803,320

(*) 연결실체는 상기 차입금과 관련하여 유형자산을 담보로 제공하고 있습니다(주석 30 참조).

(3) 보고기간종료일 현재 차입금의 장부가액 및 공정가치는 다음과 같습니다.

(단위: 천원)

구분	당기말		전기말	
	장부가액	공정가치(*)	장부가액	공정가치(*)
단기차입금	27,356,180	27,356,180	12,824,660	12,824,660
장기차입금	2,673,800	2,634,841	23,803,320	23,850,423
합계	30,029,980	29,991,021	36,627,980	36,675,083

(*)공정가치 측정 시 단기차입금(유동성장기부채 포함)은 할인에 따른 효과가 유의적이지 아니하므로 공정가치와 장부가액이 동일합니다. 한편, 장기부채의 공정가치는 미래에 기대되는 유출 현금흐름의 명목가액을 가중평균 차입이자율(당기말 1.55%, 전기말 1.80%)로 할인하여 산출하였습니다.

17. 당기손익-공정가치 측정 금융부채

(1) 연결실체의 당기손익-공정가치측정 금융부채는 전액 2018년에 발행한 전환사채로서 내역은 다음과 같습니다.

(단위: 천원)

구분	당기말(*)	전기말
제1회 무기명식 사모 전환사채	-	31,699,688

(*) 당기 중 투자자의 전환권 청구에 의해 전액 보통주로 전환되었습니다.

(2) 당기와 전기 중 당기손익-공정가치 측정 금융부채의 변동내역은 다음과 같습니다.

- 당기

(단위: 천원)

구분	기초	평가 손익		전환으로 인한 감소	기말
		당기손익	기타포괄손익(*)		
제1회 무기명식 사모 전환사채	31,699,688	12,035,850	930,648	(44,666,186)	-

(*) 당기손익-공정가치 측정 금융부채의 자기신용위험 변동위험에 따른 공정가치 변동은 기타포괄손익으로 인식하였습니다.

- 전기

(단위: 천원)

구분	기초	평가 손익		상환으로 인한 감소	기말
		당기손익	기타포괄손익(*)		
제1회 무기명식 사모 전환사채	33,612,900	1,864,106	1,571,438	(5,348,756)	31,699,688

(*) 당기손익-공정가치 측정 금융부채의 자기신용위험 변동위험에 따른 공정가치 변동은 기타포괄손익으로 인식하였습니다.

(3) 전환사채의 발행조건은 다음과 같습니다.

구분	제1회 무기명식 사모 전환사채
발행일	2018년 6월 29일
만기일	2023년 6월 29일
사채의 권면총액	30,000,000,000원
사채의 발행가액	사채 권면금액의 100%
표면이자율	0.00%
만기보장수익률	연복리(분기단위 계산) 4.0%
원금상환 방법 및 기한	원금에 만기보장수익률을 적용하여 만기일에 일시상환
사채권자의 조기상환청구권(Put Option)	사채 발행일로부터 3년이 경과하는 날 및 그 이후 3개월에 해당하는 날에 보유하고 있는 사채의 전부 또는 일부에 대하여 조기상환 청구 가능. 조기상환수익률은 연복리(분기단위 계산) 4.0%로 함.

이해관계인의 매도청구권(Call Option) (*4)	이해관계인(회사의 대표이사 배은철)은 발행일 이후 6개월이 되는 날부터 발행일 이후 2년 6개월이 되는 날까지 매6개월이 해당하는 날에 투자자가 인수한 본 사채 중 15%에 해당하는 부분을 한도로 이해관계인 또는 이해관계인이 지정하는 제3자에게 각 투자자가 납입한 인수대금 비율로 매도할 것을 청구할 수 있다.
전환에 관한 사항(*1,2,3)	(1) 전환비율 : 권면금액의 100%
	(2) 전환가격 : 1주당 400,000원 (액면가격 500원 기준)
	(3) 전환청구기간 : 사채의 발행일로부터 6개월이 경과한 날부터 만기일까지

(*1) 사채의 발행일 익일부턴 전환권 행사 전까지 발행회사가 당시의 전환가격(조정이 없었던 경우 조정된 전환가격, 이하 "기준가")을 하회하는 발행가격으로 유상증자, 주식배당, 준비금의 자본전입을 함으로써 신주를 발행하거나, 기준가를 하회하는 최초의 전환가격 또는 행사가격으로 주식관련 사채를 발행하는 경우 다음과 같이 전환가격을 조정합니다.

조정후 전환가격 = 조정 전 전환가격 x {(기발행주식수+ 신발행주식수 x 1주당 발행가격/기준가)/(기발행주식수+ 신발행주식수)}

(*2) 합병, 자본의 감소, 주식분할 및 병합 등에 의하여 전환가격의 조정이 필요한 경우, 당해 합병, 자본의 감소, 주식분할 및 병합 등의 직전에 전환권이 행사되어 전액 주식으로 전환되었다면 사채권자가 가질 수 있었던 주식수를 산출할 수 있는 가액 또는 그 주식수 이상을 가질 수 있도록 하는 가액으로 전환가격을 조정합니다.

(*3) 발행회사가 발행일로부터 3년 이내에 상장되는 경우, 상장시 공모가격의 70%에 해당하는 가격과 공모직전 전환가격 중 낮은 가격으로 전환가격을 조정합니다. 발행회사가 발행일로부터 3년이 경과하여 상장되는 경우, 상장시 공모가격의 60%에 해당하는 가격과 공모 직전 전환가격 중 낮은 가격으로 전환가격을 조정합니다.

(*4) 연결실체는 제1회 무기명식 사모 전환사채 발행 시, 대표이사가 투자자에게 전환사채 인수금액의 15%를 한도로 매도를 청구할 수 있는 권리를 부여하였으며, 전기 중 대표이사는 2020년 6월 26일자 이사회 의결에 따라 동 매도청구권(Call Option)을 지배기업에 무상양도 하였습니다. 연결실체는 이를 2020년 6월 29일자로 전량 행사 및 소각하였습니다. 동 매도청구권 행사로 인해 연결실체는 전기 연결포괄손익계산서 상 당기손익-공정가치측정 금융부채 상환이익 76백만원을 인식하였습니다(주석 29 참조).

연결실체는 상기 전환사채의 전환권이 자본의 분류요건을 충족하지 못함에 따라 부채로 인식하였습니다. 또한 연결실체는 전환사채를 당기손익-공정가치측정 금융부채로 지정하였으며, 이에 따라 전환권 및 조기상환권을 별도로 분리하여 평가하지 아니하였습니다.

18. 퇴직연금

연결실체는 확정기여형(DC형) 퇴직연금에 가입되어 있으며 확정기여제도와 관련하여 비용으로 인식한 금액은 다음과 같습니다.

(단위: 천원)

구분	당기	전기
매출원가	674,008	669,913
판매비와관리비	292,261	315,627

합계	966,269	985,540
----	---------	---------

19. 기타부채

보고기간말 현재 기타부채의 내역은 다음과 같습니다.

(단위: 천원)

구분	당기말	전기말
기타유동부채 :		
예수금	123,694	161,259
부가세예수금	264,708	-
선수금(*1)	1,397,995	1,008,836
소계	1,786,397	1,170,095
기타비유동부채 :		
기타장기종업원급여부채(*2)	91,214	73,476
합계	1,877,611	1,243,571

(*1) 연결실체는 고객으로부터 미리 받은 대가에 대하여 선수금(계약부채)으로 계상하고 있으며, 고객에게 제품의 인도가 완료되는 시점(수행의무 이행이 완료되는 시점)에 이를 수익으로 인식하고 있습니다.

(*2) 연결실체는 전기 중 임직원들에게 장기근속에 따라 포상을 지급하는 장기종업원급여 제도를 신설하였으며 이에 따라 지급될 것으로 예상되는 금액을 계리적 측정 방식에 따라 부채로 계상하였습니다.

20. 납입자본 및 기타자본

(1) 보고기간말 현재 연결실체가 발행할 주식의 총수, 1주의 금액 및 발행한 주식의 수는 다음과 같습니다.

구분	당기말	전기말
발행할 주식의 총수	100,000,000주	100,000,000주
1주의 금액	100원	100원
발행한 보통주 주식수	10,013,941주	5,000,000주

(2) 보고기간말 현재 자본금 및 자본잉여금 항목의 구성은 다음과 같습니다.

(단위: 천원)

구분	당기말	전기말
자본금	1,001,394	500,000
주식할인발행차금	-	(5,760)
주식발행초과금	86,261,683	-

(3) 보고기간말 현재 기타자본의 구성은 다음과 같습니다.

(단위: 천원)

구분	당기말	전기말
기타자본잉여금(*1)	205,256	205,256
자기주식(*2)	(442,813)	-

(*1) 연결실체는 전기 중 대주주인 기타특수관계자와의 자금거래를 자본거래로 보아 이를 기타자본잉여금으로 인식하였습니다.

(*2) 연결실체는 당기 중 보통주 1주당 0.5주의 비율로 신주를 배정하는 무상증자를 시행하였으며, 무상증자 단주처리에 따라 자기주식 취득이 발생하였습니다

(4) 당기 중 납입자본의 변동 내역은 다음과 같습니다.

(단위: 천원)

구분	발행주식수(주)	자본금	주식발행초과금	주식할인발행차금
기초(2021.1.1)	5,000,000	500,000	-	(5,760)
유상증자 (2021.5.12)	909,052	90,905	42,049,016	5,760
전환사채 보통주 전환 (2021.6.3)	766,909	76,691	44,579,163	-
무상증자 (2021.9.3)	3,337,980	333,798	(366,496)	-
기말(2021.12.31)	10,013,941	1,001,394	86,261,683	-

(5) 보고기간말 현재 기타포괄손익누계액의 내용은 다음과 같습니다.

(단위: 천원)

구분	당기말	전기말
당기손익-공정가치 측정 금융부채 자기신용위험 변동손익(*)	-	(847,238)
해외사업환산손익	69,497	104,226
합계	69,497	(743,012)

(*) 당기손익-공정가치 측정 금융부채의 자기신용위험 변동에 따른 공정가치 변동을기타포괄손익으로 분류하였으며, 당기 중 전환사채의 보통주 전환에 따라 이익잉여금으로 재분류되었습니다.

21. 이익잉여금

보고기간말 현재 이익잉여금의 내용은 다음과 같습니다.

(단위: 천원)

구분	당기말	전기말
이익준비금(*)	250,000	250,000
미처분이익잉여금	30,563,988	40,212,275

합계	30,813,988	40,462,275
----	------------	------------

(*) 상법의 규정에 따라 자본금의 50%에 달할 때까지 매 결산기의 금전에 의한 이익배당액의 10% 이상의 금액을 이익준비금으로 적립하고 있으며, 이익배당목적으로 사용될 수 없으며 자본전입 또는 결손보전에만 사용이 가능합니다.

22. 판매비와관리비

당기 및 전기 중 연결실체의 판매비와관리비의 내역은 다음과 같습니다.

(단위: 천원)

구분	당기	전기
급여	3,532,692	2,490,786
퇴직급여	292,261	315,627
복리후생비	479,539	230,866
여비교통비	104,967	47,289
접대비	51,954	30,248
전력비	16,743	40,646
세금과공과금	392,270	274,339
감가상각비	649,454	696,737
무형자산상각비	148,062	134,812
지급수수료	1,183,569	980,610
지급임차료	25,944	29,463
보험료	33,115	39,235
소모품비	207,709	98,956
광고선전비	81,492	24,986
대손상각비	371	20,286
운반비	317,700	294,565
기타	402,694	394,817
합계	7,920,536	6,144,268

23. 비용의 성격별 분류

당기 및 전기 중 연결실체의 비용의 성격별 분류 내역은 다음과 같습니다.

(단위: 천원)

구분	당기	전기
재고자산의 변동	(438,158)	(1,315,983)
원재료 및 부재료 등의 사용액	47,141,082	45,551,760
급여 및 퇴직급여	27,027,051	20,872,678
복리후생비	3,112,289	2,185,902

감가상각비 및 무형자산상각비	4,754,044	3,460,627
지급수수료	1,495,621	1,162,180
소모품비	2,049,350	922,572
기타	3,900,084	2,410,526
합계(*)	89,041,363	75,250,262

(*) 연결포괄손익계산서 상의 매출원가 및 판매비와관리비의 합계입니다.

24. 금융손익

(1) 금융수익

당기 및 전기 중 연결실체의 금융수익의 내역은 다음과 같습니다.

(단위: 천원)

구분	당기	전기
이자수익	366,914	70,154
외환차익	508,940	1,390,601
외화환산이익	2,645,125	353,385
당기손익-공정가치 측정 금융자산 평가이익	9,433	7,412
당기손익-공정가치 측정 금융자산 처분이익	118,632	279,298
당기손익-공정가치 측정 금융부채 상환이익	-	76,291
합계	3,649,044	2,177,141

(2) 금융비용

당기 및 전기 중 연결실체의 금융비용의 내역은 다음과 같습니다.

(단위: 천원)

구분	당기	전기
이자비용	515,209	344,647
외환차손	137,278	1,243,436
외화환산손실	672,526	2,512,141
당기손익-공정가치 측정 금융부채 평가손실	12,035,850	1,864,106
합계	13,360,863	5,964,330

25. 기타손익

(1) 당기 및 전기 중 연결실체의 기타수익의 내역은 다음과 같습니다.

(단위: 천원)

구분	당기	전기
----	----	----

기타투자자산평가이익	14,959	14,496
기타대손충당금환입	17,938	-
판매보증충당금환입	6,054	-
유형자산처분이익	7,418	63,734
잡이익	441,297	556,393
합계	487,666	634,623

(2) 당기 및 전기 중 연결실체의 기타비용의 내역은 다음과 같습니다.

(단위: 천원)

구분	당기	전기
기타투자자산평가손실	650	639
기타대손상각비	-	12,783
기부금	600	600
잡손실	225,481	357,673
합계	226,731	371,695

26. 법인세비용(수익)

(1) 당기 및 전기 중 연결실체의 법인세비용(수익)의 구성 내역은 다음과 같습니다.

(단위: 천원)

구분	당기	전기
법인세 부담액	76,716	832,968
일시적차이 등으로 인한 이연법인세 변동액	(1,364,971)	203,850
자본에 직접 반영된 이연법인세 효과	-	65,604
당기에 인식한 전기 이전 조정사항	-	(9,840)
법인세비용(수익)	(1,288,255)	1,092,582

(2) 당기 및 전기 중 연결실체의 법인세비용차감전순손익과 법인세비용(수익)간의 관계는 다음과 같습니다.

(단위: 천원)

구분	당기	전기
법인세비용차감전순이익(손실)	(7,198,656)	10,837,280
법인세율로 계산된 법인세비용(수익)	(1,365,137)	2,241,324
조정사항:		
비공제비용 및 비과세수익으로 인한 효과	4,046,096	(10,793)
세액공제 및 감면으로 인한 효과	(1,107,046)	(2,182,539)
과거에 미인식한 이연법인세의 당기 효과	(1,901,770)	193,877

당기에 인식한 전기 이전 조정사항	-	(9,840)
기타(세율차이 등)	(960,398)	860,553
합계	76,882	(1,148,742)
법인세비용(수익)	(1,288,255)	1,092,582
평균유효세율(법인세비용/법인세비용차감전순이익)	(*)	10.1%

(*) 당기 세전손실임에 따라 유효세율을 산출하지 아니하였습니다.

(3) 당기 및 전기 중 자본에 직접반영된 법인세 부담액과 이연법인세 내역은 다음과 같습니다.

(단위: 천원)

구 분	당기			전기		
	반영 전	법인세효과	반영 후	반영 전	법인세효과	반영 후
당기손익-공정가치 측정 금융부채	-	-	-	(65,604)	65,604	-
자기신용위험 변동손익						

(4) 이연법인세자산과 부채의 회수 및 결제 시기는 다음과 같습니다.

(단위: 천원)

구 분	당기말	전기말
이연법인세자산		
12개월 이내에 회수될 이연법인세자산	697,779	97,104
12개월 이후에 회수될 이연법인세자산	812,085	24,394
소 계	1,509,864	121,498
이연법인세부채		
12개월 이내에 결제될 이연법인세부채	(30,388)	(7,980)
12개월 이후에 결제될 이연법인세부채	(62,099)	(110,429)
소 계	(92,487)	(118,409)
이연법인세자산 순액	1,417,377	3,089

(5) 당기와 전기 중 이연법인세자산(부채)의 변동내역은 다음과 같습니다.

- 당기

(단위: 천원)

구 분	기초잔액	증감	당기말
대손충당금	16,380	(6,203)	10,177
감가상각비	(95,666)	80,182	(15,484)
미확정비용	24,104	5,760	29,864
유형자산	(13,113)	(3,030)	(16,143)
재고자산	43,277	8,456	51,733

당기손익-공정가치 측정 금융자산	(571)	(156)	(727)
기타	28,678	(21,078)	7,600
이월결손금	-	1,010,467	1,010,467
이월세액공제	-	339,889	339,889
합 계	3,089	1,414,287	1,417,376

- 전기

(단위: 천원)

구 분	기초잔액	증감	자본에직접반영	전기말
대손충당금	9,546	6,834	-	16,380
감가상각비	(129,258)	33,593	-	(95,665)
미확정비용	20,310	3,794	-	24,104
유형자산	(47,307)	34,194	-	(13,113)
재고자산	37,086	6,190	-	43,276
당기손익-공정가치 측정 금융자산	(2,780)	2,209	-	(571)
당기손익-공정가치 측정 금융부채	243,956	(309,560)	65,604	-
기타	75,386	(46,708)	-	28,678
합 계	206,939	(269,454)	65,604	3,089

이연법인세자산에 대한 미래 실현가능성은 일시적 차이가 실현되는 기간동안 과세소득을 창출할 수 있는 연결실체의 능력, 전반적인 경제환경과 산업에 대한 전망 등 다양한 요소들에 달려 있습니다. 연결실체는 주기적으로 이러한 사항들을 검토하고 있습니다.

(6) 보고기간말 현재 연결재무상태표에 이연법인세자산으로 인식되지 아니한 차감할일시적 차이 등의 내역은 다음과 같습니다.

(단위: 천원)

구 분	당기말	전기말
이월결손금	-	5,008,469
이월세액공제	431,450	431,450
종속기업손상차손	-	799,000
기타	-	418,709
합계	431,450	6,657,628

연결실체는 상기 차감할일시적차이 등이 실현불가능할 것으로 예상함에 따라 해당 금액을 이연법인세자산으로 인식하지 아니하였으며, 당기말 현재 미사용 결손금 및 미사용세액공제 만료시기는 다음과 같습니다.

(단위: 천원)

구 분	이월결손금	이월세액공제
-----	-------	--------

2023년	982,168	-
2024년	1,961,658	-
2025년	654,457	431,450
2031년	-	339,889
합계	3,598,283	771,339

27. 주당순이익(손실)

(1) 기본주당순이익(손실)

당기와 전기 중 연결실체의 기본주당순이익(손실)은 다음과 같습니다.

(단위: 원, 주)

구분	당기	전기
보통주 당기순이익(손실)	(5,910,400,885)	9,744,697,340
가중평균유통보통주식수	9,036,805	7,500,000
기본주당순이익(손실)	(654)	1,299

당기와 전기의 가중평균유통보통주식수의 산정내역은 다음과 같습니다.

- 당기

구분	주식수(단위:주)(*)	기간 시작	기간 종료	가중치(단위:일)	적수
기초의 유통보통주식	7,500,000	2021-01-01	2021-12-31	365	2,737,500,000
유상증자	1,363,578	2021-05-12	2021-12-31	234	319,077,252
전환사채 보통주 전환	1,150,363	2021-06-03	2021-12-31	212	243,876,956
자기주식의 취득	(16,837)	2021-09-03	2021-12-31	120	(2,020,440)
합계					3,298,433,768
일수					365
가중평균유통보통주식수					9,036,805

(*) 당기 중 무상증자로 인한 주식수변동을 소급 반영하여 산출하였습니다(주석 20 참조).

- 전기

구분	주식수(단위:주)(*)	기간 시작	기간 종료	가중치(단위:일)	적수
기초의 유통보통주식	7,500,000	2020-01-01	2020-12-31	366	2,745,000,000
일수					366
가중평균유통보통주식수					7,500,000

(*) 당기 중 무상증자로 인한 주식수변동을 소급 반영하여 산출하였습니다(주석 20 참조).

(2) 희석주당이익(손실)

- 당기

당기 중 전환사채의 전환 청구에 따라 당기말 현재 잠재적 보통주 등은 없습니다.

- 전기

전기의 회석주당순이익은 반희석효과로 기본주당순이익과 동일하며, 전기의 반희석성 잠재적 보통주식수는 다음과 같습니다.

구분	주식수(단위: 주)
전환사채	318,750

28. 현금흐름

(1) 당기순이익(손실)에 대한 조정 내용은 다음과 같습니다.

(단위 : 천원)

구분	당기	전기
대손상각비	371	20,286
복리후생비	17,738	73,476
감가상각비	4,592,505	3,312,853
무형자산상각비	161,539	147,774
이자비용	515,209	344,647
외화환산손실	672,526	2,512,141
재고자산평가손실	92,179	80,394
당기손익-공정가치 측정 금융부채 평가손실	12,035,850	1,864,106
기타투자자산평가손실	650	639
품질보증비(환입)	(5,824)	368
기타의대손상각비	-	12,783
리스해지비용	18,342	42,838
법인세비용(수익)	(1,288,255)	1,092,582
외화환산이익	(2,645,125)	(353,385)
유형자산처분이익	(7,418)	(63,734)
당기손익-공정가치 측정 금융자산 평가이익	(9,433)	(7,412)
당기손익-공정가치 측정 금융자산 처분이익	(118,632)	(279,298)
당기손익-공정가치 측정 금융부채 상환이익	-	(76,291)
기타투자자산평가이익	(14,959)	(14,496)
이자수익	(366,914)	(70,154)
기타대손충당금환입	(17,938)	-
기타	24,319	-
합계	13,656,730	8,640,117

(2) 당기와 전기 중 연결실체의 현금의 유입 및 유출이 없는 거래 중 중요한 사항은 다음과 같습니다.

(단위 : 천원)

구분	당기	전기
건설중인자산의 본계정 대체	29,777,586	302,206
유형자산 취득으로 인한 미지급금의 증감	(392,490)	159,480
신규리스 및 해지	271,821	1,329,868
장기차입금의 유동성 대체	21,129,520	1,129,520
기타비유동자산의 유동성 대체	240,757	-
무상증자로 인한 주식발행초과금의 자본금 전입	333,798	-
당기손익-공정가치 측정 금융부채의 공정가치 변동	930,648	1,571,438
당기손익-공정가치 측정 금융부채의 유동성 대체	-	30,309,619
당기손익-공정가치 측정 금융부채의 자본 대체	44,666,186	-

(3) 영업활동 자산·부채의 증감 내용은 다음과 같습니다.

(단위 : 천원)

구분	당기	전기
매출채권의 증감	(2,432,153)	2,741,917
미수금의 증감	159,879	177,495
선급금의 증감	(385,606)	29,897
선급비용의 증감	(117,649)	426,818
부가세대급금의 증감	475,843	(20,943)
부가세예수금의 증감	221,476	-
재고자산의 증감	(1,899,317)	(2,205,069)
매입채무의 증감	207,598	(483,425)
미지급금의 증감	508,367	2,161,883
예수금의 증감	(37,770)	37,744
선수금의 증감	383,166	567,267
미지급비용의 증감	139,587	(1,503,249)
합계	(2,776,579)	1,930,335

(4) 재무활동에서 생기는 부채의 변동 내용은 다음과 같습니다.

- 당기

(단위 : 천원)

구분	기초	현금거래		비현금거래			기말

		차입 및 발행	상환	환율변동효과	신규계약 및 해지	전환	평가손익	
장단기차입금	36,627,980	2,120,010	(8,718,010)	-	-	-	-	30,029,980
리스부채	1,262,274	-	(604,544)	105,827	271,821	-	-	1,035,378
당기손익-공정가치 측정 금융부채	31,699,688	-	-	-	-	(44,666,186)	12,966,498	-

- 전기

(단위 : 천원)

구 분	기초	현금거래		비현금거래			기말
		차입 및 발행	상환	환율변동효과	신규계약 및 해지	평가손익 등	
장단기차입금	21,243,930	16,466,636	(1,082,586)	-	-	-	36,627,980
리스부채	746,705	-	(795,940)	(18,359)	1,329,868	-	1,262,274
당기손익-공정가치 측정 금융부채	33,612,900	-	(5,272,466)	-	-	3,359,254	31,699,688

29. 특수관계자 거래

(1) 보고기간말 현재 연결실체의 특수관계자 현황은 다음과 같습니다.

구 분	회사명(성명)
대표이사	배은철
기타특수관계자	주주임원 등
기타특수관계자(*)	아주좋은사모투자합자회사 아주중소벤처해외진출지원펀드

(*) 지배기업이 발행한 전환사채의 투자자로서 주주간 계약에 따라 이사회 구성원 1인에 대한 선임권한을 보유하고 있는 등 회사에 유의적인 영향력을 행사한다고 보아 기타특수관계자로 분류하였습니다. 지배기업은 동 계약에 따라 정관변경, 유·무상증자등 경영 관련 일부 사항에 대하여 투자자의 사전 동의를 받아야 합니다.

(2) 당기 및 전기 중 연결실체와 특수관계자와의 중요한 영업상의 거래내역은 없습니다.

(3) 보고기간말 현재 특수관계자에 대한 채권 및 채무의 주요 잔액은 다음과 같습니다.

- 당기말

(단위 : 천원)

특수관계자	관계	채 무
		기타채무
기타 사외이사	기타특수관계자	3,667

- 전기말

(단위 : 천원)

특수관계자	관계	채 무	
		기타채무	당기손익-공정가치 측정 금융부채
아주좋은사모투자합자회사	기타특수관계자	106,250	26,416,406
아주중소벤처해외진출지원펀드		21,250	5,283,281
기타 사외이사		3,667	-

(4) 당기 및 전기 중 연결실체와 특수관계자와의 자금 거래 내역은 다음과 같습니다.

- 당기

당기 중 연결실체와 특수관계자와의 자금거래는 없습니다.

- 전기

(단위 : 천원)

특수관계자	관계	자금차입 거래	
		차입	상환(*)
아주좋은사모투자합자회사	기타특수관계자	-	4,393,721
아주중소벤처해외진출지원펀드		-	878,744

(*) 전기 중 연결실체는 대표이사로부터 전환사채에 대한 매도청구권을 무상양도 받았으며, 이를 행사하여 기타특수관계자인 아주좋은사모투자합자회사 및 아주중소벤처해외진출지원펀드에 전환사채를 일부 상환하였습니다. 상기 금액은 행사에 따른 투자원금 4,500백만원과 행사할증금 772백만원으로 구성되어 있습니다(주석 17 참조).

(5) 연결실체는 당기 중 기타특수관계자인 아주좋은사모투자합자회사 및 아주중소벤처해외진출지원펀드의 전환권 청구에 의하여 각각 639,092주 및 127,817주의 보통주를 발행하였습니다. 이와 관련하여 44,666백만원의 전환사채가 자본으로 조정되었습니다(주석 17, 20 참조).

(6) 연결실체는 전기 중 대주주인 기타특수관계자와의 자금거래에 대하여 이를 자본거래로 보아 기타자본잉여금으로 인식하였습니다.

(7) 당기 및 전기 중 연결실체가 대표이사 및 기타 특수관계자에게 지급한 배당은 다음과 같습니다.

(단위 : 천원)

구분	당기	전기
대표이사	784,000	720,000
기타특수관계인 2명	1,176,000	1,080,000
합계	1,960,000	1,800,000

(8) 특수관계자로부터 제공받고 있는 지급보증

KDB산은캐피탈의 리스에 대하여 대표이사가 지급보증을 제공하고 있습니다(주석 30 참조).

(9) 주요 경영진에 대한 보상

연결실체의 주요경영진은 회사 활동의 계획, 운영, 통제에 대한 중요한 권한과 책임을 가진 등기 이사 및 감사로 구성되어 있습니다.

주요 경영진에게 지급되었거나 지급될 보상금액은 다음과 같습니다.

(단위 : 천원)

구 분	당기	전기
급여 및 기타 단기종업원 급여	873,770	731,407
퇴직 급여	154,386	127,617
합 계	1,028,156	859,024

연결실체는 상기 주요 임원에 대하여 상해보험을 가입하고 있으며, 당기 중 50백만원(전기 120백만원)을 납부하였습니다.

30. 우발채무와 약정사항

(1) 보고기간말 현재 연결실체의 차입금과 관련하여 담보로 제공한 자산의 내역은 다음과 같습니다.

- 당기말

(단위 : 천원)

담보제공자산	장부금액	설정권자	설정금액	차입잔액
매탄동 554-9	토지	국민은행	2,400,000	2,000,000
	건물			
	토지	신한은행	1,800,000	1,500,000
	건물			
석우동 2-2	토지	국민은행	3,240,000	1,800,000
	건물		3,600,000	1,950,000
	토지	기업은행	7,200,000	-
	건물			
덕성리 1284	토지	기업은행	27,400,000	22,779,980
	건물			

- 전기말

(단위 : 천원)

담보제공자산		장부금액	설정권자	설정금액	차입잔액
매탄동 554-9	토지	3,705,679	신한은행	2,400,000	2,000,000
	건물	2,078,343		1,800,000	1,500,000
석우동 2-2	토지	5,951,736	국민은행	3,240,000	1,800,000
	건물	14,151,159		3,600,000	2,550,000
	토지	5,951,736	기업은행	7,200,000	5,998,000
	건물	14,151,159			
덕성리 1284		3,898,649	기업은행	27,400,000	2,779,980

(2) 보고기간말 현재 연결실체의 주요 약정사항은 다음과 같습니다.

- 당기말

(단위 : 천원)

금융기관명	약정종류	한도액	실행액
기업은행	시설자금대출	2,912,566	2,779,980
		20,000,000	20,000,000
국민은행	일반자금대출	1,800,000	1,800,000
		2,000,000	2,000,000
	시설자금대출	3,000,000	1,950,000
신한은행	일반자금대출	1,500,000	1,500,000
합계		31,212,566	30,029,980

- 전기말

(단위 : 천원)

금융기관명	약정종류	한도액	실행액
기업은행	마이너스한도대출	2,000,000	-
	시설자금대출	5,998,000	5,998,000
		2,912,566	2,779,980
		20,000,000	20,000,000
국민은행	일반자금대출	1,800,000	1,800,000
	시설자금대출	3,000,000	2,550,000
신한은행	일반자금대출	2,000,000	2,000,000
	일반자금대출	1,500,000	1,500,000
합계		39,210,566	36,627,980

(3) 보고기간말 현재 연결실체가 타인으로부터 제공받은 지급보증의 내역은 다음과 같습니다.

- 당기말

(단위 : 천원)

보증거래처	보증 제공자	보증금액	차입잔액
KDB산은캐피탈	대표이사	77,724	77,724

- 전기말

(단위 : 천원)

보증거래처	보증 제공자	보증금액	차입잔액
기업은행	대표이사	24,000,000	20,000,000
		7,200,000	5,998,000
		2,400,000	-
신한은행		450,000	1,500,000
KDB산은캐피탈		165,618	165,618
합계		34,215,618	27,663,618

(4) 보고기간말 현재 연결실체의 보험가입내역은 다음과 같습니다.

- 당기말

(단위 : 천원)

구분	부보자산	보험사	부보금액
화재보험	석우동 2-2(건물)	MG손해보험	10,998,000
가스사고배상책임보험	석우동 2-2(건물)		380,000
화재보험	덕성산단1로 28번길 12-1(건물)		27,001,385
손해보험	매탄동 554-9(건물)	삼성화재	2,400,050
승강기사고 배상보험	삼성1로5길(화물/승객)		160,000
	신원로198번길15-13(승객)		80,000
	덕성산단1로 28번길 12-1(화물/승객)	MG손해보험	360,000
생산물배상책임보험	-	대한상공회의소	110,000
기타보증보험	-	서울보증보험	2,000

- 전기말

(단위 : 천원)

구분	부보자산	보험사	부보금액
화재보험	석우동 2-2(건물)	MG손해보험	11,455,356
가스사고배상책임보험	석우동 2-2(건물)		380,000
손해보험	매탄동 554-9(건물)	삼성화재	2,400,050

승강기사고 배상보험	삼성1로5길(화물/승객)		160,000
	신원로198번길15-13(승객)		80,000
생산품배상책임보험	-	대한상공회의소	110,000
인허가보증보험	용인테크노밸리 10-1	서울보증보험	290,500
기타보증보험	-		16,200

(5) 보고기간말 현재 우리사주조합을 위하여 기업은행에 1,877,000천원의 정기예금을 담보로 제공하고 있습니다(주석 7 참조).

(6) 보고기간말 현재 계류중인 중요한 소송사건은 없습니다.

31. 영업부문

(1) 영업부문정보

전략적 의사결정을 수립하는 경영진이 연결실체의 영업부문을 결정하고 있습니다. 연결실체의 경영진은 연결실체가 단일 보고부문을 가진 것으로 판단하고 있습니다.

(2) 당기와 전기 중 연결실체의 매출액의 10%이상을 차지하는 주요 고객에 대한 매출액 현황은 다음과 같습니다.

(단위 : 천원)

구 분	당기		전기	
	매출액	비율(%)	매출액	비율(%)
고객 1	18,709,103	20.49%	23,273,187	25.97%
고객 2	3,525,846	3.86%	9,188,133	10.25%

(3) 당기와 전기 중 연결실체의 지역별 매출액 현황은 다음과 같습니다.

(단위 : 천원)

구 분	당기	전기
국내	51,788,635	59,536,861
아시아	18,750,410	15,239,137
유럽, 북미 등	20,754,547	14,835,806
합 계	91,293,592	89,611,804

4. 재무제표

재무상태표

제 9 기 2021.12.31 현재
 제 8 기 2020.12.31 현재
 제 7 기 2019.12.31 현재

(단위 : 원)

	제 9 기	제 8 기	제 7 기
자산			
유동자산	77,165,640,243	47,147,946,696	50,333,615,845
현금및현금성자산	14,754,295,203	21,634,203,019	6,586,953,995
단기금융상품	34,846,549,043	190,000,000	5,190,000,000
당기손익-공정가치 측정 금융자산	6,896,128,342	7,079,029,220	20,666,387,322
매출채권	8,916,852,055	8,058,122,971	11,009,433,847
재고자산	9,587,288,517	8,369,099,772	6,127,584,424
기타수취채권	579,422,252	136,872,121	80,817,165
기타유동금융자산	251,060,000	157,841,740	0
기타유동자산	1,142,977,376	1,522,777,853	672,439,092
당기법인세자산	191,067,455	0	0
비유동자산	84,182,276,407	76,723,346,457	52,836,638,730
기타비유동금융자산	5,501,804,915	4,545,944,447	3,880,087,007
종속기업투자주식	4,409,270,000	3,610,270,000	4,409,270,000
유형자산	73,162,591,555	67,962,651,651	43,248,839,764
무형자산	317,590,630	368,053,472	450,322,117
이연법인세자산	373,551,940	55,851	206,901,790
기타비유동자산	417,467,367	236,371,036	641,218,052
자산총계	161,347,916,650	123,871,293,153	103,170,254,575
부채			
유동부채	36,809,727,796	54,254,822,272	20,449,899,074
매입채무	4,654,330,171	4,430,707,060	5,044,648,210
기타지급채무	3,257,521,223	3,682,565,383	2,791,165,174
기타유동부채	1,445,095,313	1,129,142,381	614,592,029
미지급법인세	0	424,014,927	415,949,117
단기차입금	5,300,000,000	11,298,000,000	10,298,000,000
유동성장기부채	22,056,180,000	1,526,660,000	979,725,962
당기손익-공정가치 측정 금융부채	0	31,699,687,500	0
리스부채-유동	96,027,377	57,647,269	299,788,556
총당부채	573,712	6,397,752	6,030,026
비유동부채	2,974,219,044	23,992,682,559	43,793,766,460

장기차입금	2,673,800,000	23,803,320,000	9,966,203,635
기타비유동부채	91,214,174	73,476,189	0
당기손익-공정가치 측정 금융부채	0	0	33,612,900,000
리스부채-비유동	209,204,870	115,886,370	214,662,825
부채총계	39,783,946,840	78,247,504,831	64,243,665,534
자본			
납입자본	87,263,077,450	494,240,000	494,240,000
자본금	1,001,394,100	500,000,000	500,000,000
주식발행초과금	86,261,683,350	0	0
주식할인발행차금	0	(5,760,000)	(5,760,000)
기타자본	(237,557,250)	205,255,850	0
기타포괄손익누계액	0	(847,237,500)	786,396,000
이익잉여금	34,538,449,610	45,771,529,972	37,645,953,041
자본총계	121,563,969,810	45,623,788,322	38,926,589,041
부채및자본총계	161,347,916,650	123,871,293,153	103,170,254,575

포괄손익계산서

제 9 기 2021.01.01 부터 2021.12.31 까지

제 8 기 2020.01.01 부터 2020.12.31 까지

제 7 기 2019.01.01 부터 2019.12.31 까지

(단위 : 원)

	제 9 기	제 8 기	제 7 기
매출액	83,660,248,730	86,293,203,124	79,247,733,726
매출원가	76,387,407,849	66,091,140,422	62,420,349,005
매출총이익	7,272,840,881	20,202,062,702	16,827,384,721
판매비와관리비	6,426,849,732	4,768,334,857	4,769,176,547
영업이익(손실)	845,991,149	15,433,727,845	12,058,208,174
금융손익	(9,760,067,367)	(4,039,070,643)	(2,905,161,266)
금융수익	2,992,914,816	1,892,149,451	1,665,849,723
금융비용	12,752,982,183	5,931,220,094	4,571,010,989
기타손익	1,122,100,977	(491,423,834)	351,469,133
기타수익	1,284,227,858	646,107,498	526,051,376
기타비용	162,126,881	1,137,531,332	174,582,243
법인세비용차감전순이익(손실)	(7,791,975,241)	10,903,233,368	9,504,516,041
법인세비용(수익)	(296,780,379)	1,095,615,837	491,152,514
당기순이익(손실)	(7,495,194,862)	9,807,617,531	9,013,363,527
세후기타포괄손실	(930,648,000)	(1,515,674,100)	786,396,000
후속적으로 당기손익으로 재분류되지 않는 항목	(930,648,000)	(1,515,674,100)	786,396,000

당기손익-공정가치 측정 금융부채의 자기신용위험 변동손익	(930,648,000)	(1,515,674,100)	786,396,000
총포괄이익(손실)	(8,425,842,862)	8,291,943,431	9,799,759,527
주당순이익(손실)			
기본주당순이익(손실) (단위 : 원)	(829)	1,308	1,803
희석주당순이익(손실) (단위 : 원)	(829)	1,308	1,803

자본변동표

제 9 기 2021.01.01 부터 2021.12.31 까지

제 8 기 2020.01.01 부터 2020.12.31 까지

제 7 기 2019.01.01 부터 2019.12.31 까지

(단위 : 원)

	자본						
	자본금	주식발행초과금	주식할인발행차금	기타자본	기타포괄손익누계액	이익잉여금	자본 합계
2019.01.01 (기초자본)	500,000,000	0	(5,760,000)	0	0	30,132,589,514	30,626,829,514
당기순이익(손실)	0	0	0	0	0	9,013,363,527	9,013,363,527
당기손익-공정가치 측정 금융부채의 자기 신용위험 변동손익	0	0	0	0	786,396,000	0	786,396,000
당기손익-공정가치 측정 금융부채 처분으 로 인한 자기신용위험 변동손익의 재분류	0	0	0	0	0	0	0
유상증자	0	0	0	0	0	0	0
전환사채 보통주 전환	0	0	0	0	0	0	0
무상증자	0	0	0	0	0	0	0
자기주식의 취득	0	0	0	0	0	0	0
연차배당	0	0	0	0	0	(1,500,000,000)	(1,500,000,000)
기타거래	0	0	0	0	0	0	0
2019.12.31 (기말자본)	500,000,000	0	(5,760,000)	0	786,396,000	37,645,953,041	38,926,589,041
2020.01.01 (기초자본)	500,000,000	0	(5,760,000)	0	786,396,000	37,645,953,041	38,926,589,041
당기순이익(손실)	0	0	0	0	0	9,807,617,531	9,807,617,531
당기손익-공정가치 측정 금융부채의 자기 신용위험 변동손익	0	0	0	0	(1,515,674,100)	0	(1,515,674,100)
당기손익-공정가치 측정 금융부채 처분으 로 인한 자기신용위험 변동손익의 재분류	0	0	0	0	(117,959,400)	117,959,400	0
유상증자	0	0	0	0	0	0	0
전환사채 보통주 전환	0	0	0	0	0	0	0
무상증자	0	0	0	0	0	0	0
자기주식의 취득	0	0	0	0	0	0	0
연차배당	0	0	0	0	0	(1,800,000,000)	(1,800,000,000)
기타거래	0	0	0	205,255,850	0	0	205,255,850
2020.12.31 (기말자본)	500,000,000	0	(5,760,000)	205,255,850	(847,237,500)	45,771,529,972	45,623,788,322
2021.01.01 (기초자본)	500,000,000	0	(5,760,000)	205,255,850	(847,237,500)	45,771,529,972	45,623,788,322
당기순이익(손실)	0	0	0	0	0	(7,495,194,862)	(7,495,194,862)
당기손익-공정가치 측정 금융부채의 자기 신용위험 변동손익	0	0	0	0	(930,648,000)	0	(930,648,000)
당기손익-공정가치 측정 금융부채 처분으 로 인한 자기신용위험 변동손익의 재분류	0	0	0	0	1,777,885,500	(1,777,885,500)	0
유상증자	90,905,200	42,049,015,960	5,760,000	0	0	0	42,145,681,160
전환사채 보통주 전환	76,690,900	44,579,162,888	0	0	0	0	44,655,853,788
무상증자	333,798,000	(366,495,498)	0	0	0	0	(32,697,498)
자기주식의 취득	0	0	0	(442,813,100)	0	0	(442,813,100)
연차배당	0	0	0	0	0	(1,960,000,000)	(1,960,000,000)
기타거래	0	0	0	0	0	0	0
2021.12.31 (기말자본)	1,001,394,100	86,261,683,350	0	(237,557,250)	0	34,538,449,610	121,563,969,810

현금흐름표

제 9 기 2021.01.01 부터 2021.12.31 까지

제 8 기 2020.01.01 부터 2020.12.31 까지

제 7 기 2019.01.01 부터 2019.12.31 까지

(단위 : 원)

	제 9 기	제 8 기	제 7 기
영업활동으로 인한 현금흐름	2,222,019,339	17,709,226,034	15,684,662,123
영업으로부터 창출된 현금흐름	3,349,906,927	19,068,841,413	16,532,992,004
이자의 지급	(573,255,214)	(619,045,454)	(479,937,202)
이자의 수취	137,165,718	84,370,763	338,417,196
법인세의 납부	(691,798,092)	(824,940,688)	(706,809,875)
투자활동으로 인한 현금흐름	(43,038,761,328)	(9,406,632,629)	(13,055,779,560)
투자활동으로 인한 현금유입액	40,881,322,633	69,881,952,624	88,409,042,552
단기금융상품의 감소	13,387,917,809	7,625,600,000	15,480,000,000
당기손익-공정가치 측정 금융자산의 감소	26,551,407,191	62,165,374,624	72,081,383,552
기타투자자산의 감소	757,863,997	0	0
유형자산의 처분	18,363,636	0	270,000,000
보증금의 감소	165,770,000	90,978,000	577,659,000
투자활동으로 인한 현금유출액	(83,920,083,961)	(79,288,585,253)	(101,464,822,112)
단기금융상품의 취득	48,044,466,852	2,625,600,000	5,250,000,000
당기손익-공정가치 측정 금융자산의 증가	25,857,739,637	49,007,340,000	79,986,600,000
유형자산의 취득	9,316,415,226	27,244,124,389	14,587,583,016
무형자산의 취득	88,614,250	114,573,680	132,305,730
보증금의 증가	104,252,848	56,110,200	206,803,000
장기대여금의 증가	0	0	936,780,000
기타투자자산의 증가	508,595,148	240,836,984	364,750,366
재무활동으로 인한 현금흐름	32,976,108,587	8,207,690,531	683,060,332
재무활동으로 인한 현금유입액	45,299,980,000	16,671,892,215	11,600,413,635
단기차입금의 차입	2,120,010,000	1,500,000,000	6,198,000,000
장기차입금의 차입	0	14,966,636,365	5,402,413,635
유상증자	43,179,970,000	0	0
기타재무활동으로 인한 현금유입	0	205,255,850	0
재무활동으로 인한 현금유출액	(12,323,871,413)	(8,464,201,684)	(10,917,353,303)
단기차입금의 상환	8,118,010,000	500,000,000	8,098,000,000
유동성장기차입금의 상환	600,000,000	582,585,962	720,000,000
장기차입금의 상환	0	0	120,000,000
신주발행비	1,077,318,238	0	0
리스부채의 상환	125,730,075	309,150,222	479,353,303
자기주식의 취득	442,813,100	0	0
배당금의 지급	1,960,000,000	1,800,000,000	1,500,000,000
당기손익-공정가치 측정 금융부채의 상환	0	5,272,465,500	0

현금및현금성자산의 순증가	(7,840,633,402)	16,510,283,936	3,311,942,895
현금및현금성자산의 환율변동효과	960,725,586	(1,463,034,912)	116,406,245
기초현금및현금성자산	21,634,203,019	6,586,953,995	3,158,604,855
기말현금및현금성자산	14,754,295,203	21,634,203,019	6,586,953,995

5. 재무제표 주석

제9(당)기말 2021년 12월 31일 현재

제8(전)기말 2020년 12월 31일 현재

회사명 : 주식회사 씨앤씨인터내셔널

1. 일반사항

(주)씨앤씨인터내셔널(이하 "회사")은 2013년 10월에 설립되었으며, 화장품의 제조 및 판매를 주요 사업으로 영위하고 있습니다. 2021년 12월 31일 현재 회사의 본사는 경기도 화성시 석우동 삼성1로5길 39에 소재하고 있으며 제품개발본부는 경기도 수원시 영통구 신원로 198번길 15-13에 소재하고 있습니다. 회사는 2021년 5월 17일에 기업공개를 통해 한국거래소가 개설한 코스닥시장에 상장 하였습니다.

보고기간 말 현재 회사의 대표이사는 배은철이며 주주 현황은 다음과 같습니다.

주주명	소유주식수(주)	지분율(%)
배은철	2,644,800	26.41%
최혜원	1,983,600	19.81%
배수아	1,983,600	19.81%
아주좋은사모투자 합자회사	958,638	9.57%
아주중소벤처해외 진출지원펀드	191,725	1.91%
우리사주조합	62,389	0.62%
기타기관 및 개인투자자	2,172,352	21.70%
자기주식	16,837	0.17%
합계	10,013,941	100.00%

2. 중요한 회계정책

다음은 재무제표 작성에 적용된 중요한 회계정책입니다. 이러한 정책은 별도의 언급이 없다면, 표시된 회계기간에 계속적으로 적용됩니다.

2.1 재무제표 작성 기준

회사의 재무제표는 국제회계기준을 채택하여 제정한 한국채택국제회계기준을 적용하고 있습니다. 한국채택국제회계기준은 국제회계기준위원회("IASB")가 발표한 기준서, 해석서 중 대한민국이 채택한 내용을 의미합니다.

한국채택국제회계기준은 재무제표 작성시 중요한 회계추정의 사용을 허용하고 있으며, 회계정책을 적용함에 있어 경영진의 판단을 요구하고 있습니다. 보다 복잡하고 높은 수준의 판단이 요구되는 부분이나 중요한 가정 및 추정이 요구되는 부분은 주석3에서 설명하고 있습니다.

2.2 회계정책과 공시의 변경

2.2.1 회사가 채택한 제·개정 기준서 및 해석서

회사는 2021년 1월 1일로 개시하는 회계기간부터 다음의 제·개정 기준서 및 해석서를 신규로 적용하였습니다.

(1) 기업회계기준서 제1116호'리스' 개정 - 코로나19 관련 임차료 할인 등에 대한 실무적 간편법

실무적 간편법으로, 리스이용자는 코로나19의 직접적인 결과로 발생한 임차료 할인이 리스변경에 해당하는지 평가하지 않을 수 있습니다. 이러한 선택을 한 리스이용자는 임차료 할인 등으로 인한 리스료 변동을 그러한 변동이 리스변경이 아닐 경우에 이 기준서가 규정하는 방식과 일관되게 회계처리하여야 합니다. 해당 기준서의 개정이 재무제표에 미치는 중요한 영향은 없습니다.

(2) 기업회계기준서 제1109호'금융상품', 제1039호'금융상품: 인식과 측정', 제1107호'금융상품: 공시', 제1104호'보험계약' 및 제1116호'리스' 개정 - 이자율지표 개혁(2단계 개정)

이자율지표 개혁과 관련하여 상각후원가로 측정되는 금융상품의 이자율지표 대체시 장부금액이 아닌 유효이자율을 조정하고, 위험회피관계에서 이자율지표 대체가 발생한 경우에도 중단없이 위험회피회계를 계속할 수 있도록 하는 등의 예외규정을 포함하고 있습니다. 해당 기준서의 개정이 재무제표에 미치는 중요한 영향은 없습니다.

2.2.2 회사가 적용하지 않은 제·개정 기준서

제정 또는 공표되었으나 시행일이 도래하지 않아 적용하지 아니한 제·개정 기준서 및 해석서는 다음과 같습니다.

(1) 기업회계기준서 제1103호 '사업결합' 개정 - 개념체계의 인용

사업결합 시 인식할 자산과 부채의 정의를 개정된 재무보고를 위한 개념체계를 참조하도록 개정되었으나, 기업회계기준서 제1037호 '충당부채, 우발부채 및 우발자산' 및 해석서 제2121호 '부담금'의 적용범위에 포함되는 부채 및 우발부채에 대해서는 해당 기준서를 적용하도록 예외를 추가하고, 우발자산이 취득일에 인식되지 않는다는 점을 명확히 하였습니다. 동

개정사항은 2022년 1월 1일 이후 시작하는 회계연도부터 적용되며, 조기적용이 허용됩니다. 회사는 동 개정으로 인해 재무제표에 중요한 영향은 없을 것으로 예상하고 있습니다.

(2) 기업회계기준서 제1016호 '유형자산' 개정 - 의도한 사용 전의 매각금액

기업이 자산을 의도한 방식으로 사용하기 전에 생산된 품목의 판매에서 발생하는 수익을 생산원가와 함께 당기손익으로 인식하도록 요구하며, 유형자산의 취득원가에서 차감하는 것을 금지하고 있습니다. 동 개정사항은 2022년 1월 1일 이후 시작하는 회계연도부터 적용되며, 조기적용이 허용됩니다. 회사는 동 개정으로 인해 재무제표에 중요한 영향은 없을 것으로 예상하고 있습니다.

(3) 기업회계기준서 제1037호 '충당부채, 우발부채 및 우발자산' 개정 - 손실부담계약: 계약 이행원가

손실부담계약을 식별할 때 계약이행원가의 범위를 계약 이행을 위한 증분원가와 계약 이행에 직접 관련되는 다른 원가의 배분이라는 점을 명확히 하였습니다. 동 개정사항은 2022년 1월 1일 이후 시작하는 회계연도부터 적용되며, 조기적용이 허용됩니다. 회사는 동 개정으로 인해 재무제표에 중요한 영향은 없을 것으로 예상하고 있습니다.

(4) 기업회계기준서 제1001호 '재무제표 표시' 개정 - 부채의 유동/비유동 분류

보고기간말 현재 존재하는 실질적인 권리에 따라 유동 또는 비유동으로 분류되며, 부채의 결제를 연기할 수 있는 권리의 행사가능성이나 경영진의 기대는 고려하지 않습니다. 또한, 부채의 결제에 자기지분상품의 이전도 포함되나, 복합금융상품에서 자기지분상품으로 결제하는 옵션이 지분상품의 정의를 충족하여 부채와 분리하여 인식된 경우는 제외됩니다. 동 개정사항은 2023년 1월 1일 이후 시작하는 회계연도부터 적용하며, 조기적용이 허용됩니다. 회사는 동 개정으로 인해 재무제표에 중요한 영향은 없을 것으로 예상하고 있습니다.

(5) 기업회계기준서 제1117호 '보험계약' 제정

기업회계기준서 제1117호 '보험계약'은 기업회계기준서 제1104호 '보험계약'을 대체합니다. 보험계약에 따른 모든 현금흐름을 추정하고 보고시점의 가정과 위험을 반영한 할인율을 사용하여 보험부채를 측정하고, 매 회계연도별로 계약자에게 제공한 서비스(보험보장)를 반영하여 수익을 발생주의로 인식하도록 합니다. 또한, 보험사건과 관계없이 보험계약자에게 지급하는 투자요소(해약/만기환급금)는 보험수익에서 제외하며, 보험손익과 투자손익을 구분 표시하여 정보이용자가 손익의 원천을 확인할 수 있도록 하였습니다. 동 기준서는 2023년 1월 1일 이후 최초로 시작하는 회계연도부터 적용되며, 기업회계기준서 제1109호 '금융상품'을 적용한 기업은 조기적용이 허용됩니다. 회사는 동 개정으로 인해 재무제표에 중요한 영향은 없을 것으로 예상하고 있습니다.

(6) 기업회계기준서 제1001호 '재무제표 표시' - '회계정책'의 공시

중요한 회계정책을 정의하고 공시하도록 하며, 중요성 개념을 적용하는 방법에 대한 지침을 제공하기 위하여 국제회계기준 실무서 2 '회계정책 공시'를 개정하였습니다. 동 개정 사항은 2023년 1월 1일 이후 최초로 시작하는 회계연도부터 적용되며 조기적용이 허용됩니다. 회사는 동 개정으로 인해 재무제표에 중요한 영향은 없을 것으로 예상하고 있습니다.

니다..

(7) 기업회계기준서 제1008호 '회계정책, 회계추정의 변경 및 오류' - '회계추정'의 정의

회계추정을 정의하고, 회계정책의 변경과 구별하는 방법을 명확히 하였습니다. 동 개정 사항은 2023년 1월 1일 이후 최초로 시작하는 회계연도부터 적용되며 조기적용이 허용됩니다. 회사는 동 개정으로 인해 재무제표에 중요한 영향은 없을 것으로 예상하고 있습니다.

(8) 기업회계기준서 제1012호 '법인세' - 단일거래에서 생기는 자산과 부채에 대한 이연법인세

자산 또는 부채가 최초로 인식되는 거래의 최초 인식 예외 요건에 거래시점 동일한 가산할 일시적차이와 차감할 일시적차이를 발생시키지 않는 거래라는 요건을 추가하였습니다. 동 개정사항은 2023년 1월 1일 이후 시작하는 회계연도부터 적용하며, 조기적용이 허용됩니다. 회사는 동 개정으로 인해 재무제표에 중요한 영향은 없을 것으로 예상하고 있습니다.

(9) 기업회계기준서 제1116호 '리스' 개정 - 2021년 6월 30일 후에도 제공되는 코로나19 관련 임차료 할인 등

코로나19의 직접적인 결과로 발생한 임차료 할인 등이 리스변경에 해당하는지 평가하지 않을 수 있도록 하는 실무적 간편법의 적용대상이 2022년 6월 30일 이전에 지급하여야 할 리스료에 영향을 미치는 리스료 감면으로 확대되었습니다. 동 개정사항은 2021년 4월 1일 이후 시작하는 회계연도부터 적용되며, 조기적용이 가능합니다. 회사는 동 개정으로 인해 재무제표에 중요한 영향은 없을 것으로 예상하고 있습니다.

(10) 한국채택국제회계기준 연차개선 2018-2020

한국채택국제회계기준 연차개선 2018-2020은 2022년 1월 1일 이후 시작하는 회계연도부터 적용되며, 조기적용이 허용됩니다. 회사는 동 개정으로 인해 재무제표에 중요한 영향은 없을 것으로 예상하고 있습니다.

- 기업회계기준서 제1101호 '한국채택국제회계기준의 최초 채택': 최초채택기업인 종속기업
- 기업회계기준서 제1109호 '금융상품': 금융부채 제거 목적의 10% 테스트 관련 수수료
- 기업회계기준서 제1116호 '리스': 리스 인센티브
- 기업회계기준서 제1041호 '농림어업': 공정가치 측정

2.3 외화환산

기능통화로 외화거래를 최초로 인식하는 경우에 거래일의 외화와 기능통화 사이의 현물환율을 외화금액에 적용하여 기록하며, 보고기간말 화폐성 외화항목은 마감환율로 환산하며, 역사적원가로 측정하는 비화폐성 외화항목은 거래일의 환율로 환산하고, 공정가치로 측정하는 비화폐성 외화항목은 공정가치가 결정된 날의 환율로 환산하고 있습니다.

화폐성항목의 결제시점에 생기는 외환차이와 화폐성항목의 환산에 사용한 환율이 회계기간 중 최초로 인식한 시점이나 전기의 재무제표 환산시점의 환율과 다르기 때문에 생기는 외환차이는 그 외환차이가 생기는 회계기간의 손익으로 인식하고 있으며, 일정요건을 충족하는 위험회피회계를 적용하는 외환차이 등은 기타포괄손익으로 보고하고

있습니다.

비화폐성항목에서 생긴 손익을 기타포괄손익으로 인식하는 경우에 그 손익에 포함된 환율변동효과도 기타포괄손익으로 인식하며, 비화폐성항목에서 생긴 손익을 당기손익으로 인식하는 경우에는 그 손익에 포함된 환율변동효과도 당기손익으로 인식하고 있습니다.

2.4 현금및현금성자산

회사는 보유현금과 요구불예금, 유동성이 매우 높은 단기 투자자산으로서 확정된 금액의 현금으로 전환이 용이하고 가치변동의 위험이 경미한 자산을 현금 및 현금성자산으로 분류하고 있습니다.

2.5 금융자산

(1) 분류

회사는 다음의 측정 범주로 금융자산을 분류합니다.

- 당기손익-공정가치 측정 금융자산
- 기타포괄손익-공정가치 측정 금융자산
- 상각후원가 측정 금융자산

금융자산은 금융자산의 관리를 위한 사업모형과 금융자산의 계약상 현금흐름 특성에 근거하여 분류합니다.

공정가치로 측정하는 금융자산의 손익은 당기손익 또는 기타포괄손익으로 인식합니다. 채무상품에 대한 투자는 해당 자산을 보유하는 사업모형에 따라 그 평가손익을 당기손익 또는 기타포괄손익으로 인식합니다. 회사는 금융자산을 관리하는 사업모형을 변경하는 경우에만 채무상품을 재분류합니다.

단기매매항목이 아닌 지분상품에 대한 투자는 최초 인식시점에 후속적인 공정가치변동을 기타포괄손익으로 표시 할 것을 지정하는 취소불가능한 선택을 할 수 있습니다. 지정되지 않은 지분상품에 대한 투자의 공정가치 변동은 당기손익으로 인식합니다.

(2) 측정

회사는 최초 인식시점에 금융자산을 공정가치로 측정하며, 당기손익-공정가치 측정 금융자산이 아닌 경우에 해당 금융자산의 취득과 직접 관련되는 거래원가는 공정가치에 가산합니다. 당기손익-공정가치 측정 금융자산의 거래원가는 당기손익으로 비용처리합니다.

가) 채무상품

금융자산의 후속적인 측정은 금융자산의 계약상 현금흐름 특성과 그 금융자산을 관리하는 사업모형에 근거합니다. 회사는 채무상품을 다음의 세 범주로 분류합니다.

① 상각후원가측정 금융자산

계약상 현금흐름을 수취하기 위해 보유하는 것이 목적인 사업모형 하에서 금융자산을 보유

하고, 계약상 현금흐름이 원리금만으로 구성되어 있는 자산은 상각후원가로 측정합니다. 상각후원가로 측정하는 금융자산으로서 위험회피관계의 적용 대상이 아닌 금융자산의 손익은 해당 금융자산을 제거하거나 손상할 때 당기손익으로 인식합니다. 유효이자율법에 따라 인식하는 금융자산의 이자수익은 '금융수익'에 포함됩니다.

② 당기손익-공정가치측정 금융자산

상각후원가측정이나 기타포괄손익-공정가치측정 금융자산이 아닌 채무상품은 당기손익-공정가치로 측정됩니다. 위험회피관계가 적용되지 않는 당기손익-공정가치측정 채무상품의 손익은 당기손익으로 인식하고 발생한 기간에 손익계산서에 '금융수익 또는 금융비용'으로 표시합니다.

③ 기타포괄손익-공정가치측정 금융자산

계약상 현금흐름의 수취와 금융자산의 매도 둘 다를 통해 목적을 이루는 사업모형 하에서 금융자산을 보유하고, 계약상 현금흐름이 원리금만으로 구성되어 있는 금융자산은 기타포괄손익-공정가치로 측정합니다. 손상차손(환입)과 이자수익 및 외환손익을 제외하고는, 기타포괄손익-공정가치로 측정하는 금융자산의 손익은 기타포괄손익으로 인식합니다. 금융자산을 제거할 때에는 인식한 기타포괄손익누계액을 자본에서 당기손익으로 재분류합니다. 유효이자율법에 따라 인식하는 금융자산의 이자수익은 '금융수익'에 포함됩니다. 외환손익은 '기타수익 또는 기타비용'으로 표시하고 손상차손은 '기타비용'으로 표시합니다.

나) 지분상품

회사는 모든 지분상품에 대한 투자를 후속적으로 공정가치로 측정합니다. 공정가치 변동을 기타포괄손익으로 표시할 것을 선택한 지분상품에 대해 기타포괄손익으로 인식한 금액은 해당 지분상품을 제거할 때에도 당기손익으로 재분류하지 않습니다. 이러한 지분상품에 대한 배당수익은 회사가 배당을 받을 권리가 확정된 때 '금융수익'으로 당기손익으로 인식합니다.

당기손익-공정가치로 측정하는 금융자산의 공정가치 변동은 손익계산서에 '기타수익 또는 기타비용'으로 표시합니다. 기타포괄손익-공정가치로 측정하는 지분상품에 대한 손상차손(환입)은 별도로 구분하여 인식하지 않습니다.

(3) 손상

회사는 미래전망정보에 근거하여 상각후원가로 측정하거나 기타포괄손익-공정가치로 측정하는 채무상품에 대한 기대신용손실을 평가합니다. 손상 방식은 신용위험의 유의적인 증가 여부에 따라 결정됩니다. 단, 매출채권 및 리스채권에 대해 회사는 채권의 최초 인식시점부터 전체기간 기대신용손실을 인식하는 간편법을 적용합니다.

(4) 인식과 제거

금융자산의 정형화된 매입 또는 매도는 매매일에 인식하거나 제거합니다. 금융자산은 현금흐름에 대한 계약상 권리가 소멸하거나 금융자산을 양도하고 소유에 따른 위험과 보상의 대부분을 이전한 경우에 제거됩니다.

회사가 금융자산을 양도한 경우라도 채무자의 채무불이행시의 소구권 등으로 양도한 금융자산의 소유에 따른 위험과 보상의 대부분을 회사가 보유하는 경우에는 이를 제거하지 않고 그

양도자산 전체를 계속하여 인식하되, 수취한 대가를 금융부채로 인식합니다. 해당 금융부채는 재무상태표에 '차입금'으로 분류하고 있습니다.

(5) 금융상품의 상계

금융자산과 부채는 인식한 자산과 부채에 대해 법적으로 집행가능한 상계권리를 현재 보유하고 있고, 순액으로 결제하거나 자산을 실현하는 동시에 부채를 결제할 의도를 가지고 있을 때 상계하여 재무상태표에 순액으로 표시합니다. 법적으로 집행가능한 상계권리는 미래사건에 좌우되지 않으며, 정상적인 사업과정의 경우와 채무불이행의 경우 및 지급불능이나 파산의 경우에도 집행가능한 것을 의미합니다.

2.6 재고자산

재고자산은 원가와 순실현가능가치 중 작은 금액으로 표시되고, 미착품을 제외한 재고자산의 원가에 대해서는 총평균법을, 미착품에 대해서는 개별법을 적용하고 있습니다.

2.7 유형자산

유형자산은 원가에서 감가상각누계액과 손상차손누계액을 차감하여 표시됩니다. 역사적원가는 자산의 취득에 직접적으로 관련된 지출을 포함합니다.

토지를 제외한 자산은 취득원가에서 잔존가치를 제외하고, 다음의 추정 경제적 내용연수에 걸쳐 정액법으로 상각됩니다.

구 분	내 용 연 수
건물	40년
건축물	5년
시설장치	5년
기계장치	8년
차량운반구	5년
공기구비품	5년

유형자산의 감가상각방법과 잔존가치 및 경제적 내용연수는 매 회계연도 말에 재검토되고 필요한 경우 추정의 변경으로 조정됩니다.

2.8 차입원가

적격자산을 취득 또는 건설하는데 발생한 차입원가는 해당 자산을 의도된 용도로 사용할 수 있도록 준비하는 기간 동안 자본화되고, 적격자산을 취득하기 위한 특정목적차입금의 일시적 운용에서 발생한 투자수익은 당 회계기간 동안 자본화 가능한 차입원가에서 차감됩니다. 기타 차입원가는 발생기간에 비용으로 인식됩니다.

2.9 무형자산

무형자산은 원가에서 손상차손누계액을 차감하여 표시되고 있습니다.
 영업권을 제외한 무형자산은 역사적 원가로 최초 인식되고, 원가에서 상각누계액과
 손상차손누계액을 차감한 금액으로 표시됩니다.

회원권은 이용 가능 기간에 대하여 예측가능한 제한이 없으므로 내용연수가 한정되지 않아
 상각되지 않습니다. 한정된 내용연수를 가지는 다음의 무형자산은 추정내용연수동안 정액법
 으로 상각됩니다.

구 분	내 용 연 수
특허권	5년, 10년
소프트웨어	5년

2.10 정부보조금

정부보조금은 보조금의 수취와 정부보조금에 부가된 조건의 준수에 대한 합리적인 확신이
 있을 때 공정가치로 인식됩니다. 자산관련 보조금은 이연수익으로 인식하여 자산의 내용연
 수에 걸쳐 체계적이고 합리적인 기준으로 당기손익에 인식되며, 수익관련 보조금은 이연하
 여 정부보조금의 교부 목적과 관련된 비용이 발생하는 기간에 수익으로 인식됩니다.

2.11 비금융자산의 손상

회사는 종속기업투자주식에 대하여 매년 손상징후를 파악하고 손상징후가 있다고 판단될 경
 우 손상검사를 수행하고 있습니다. 손상차손은 회수가가능액(사용가치 또는 처분부대원가를
 차감한 공정가치 중 높은 금액)을 초과하는 장부금액만큼 인식되고 비금융자산에 대한 손상
 차손은 매 보고기간말에 환입가능성이 검토됩니다.

2.12 금융부채

(1) 분류 및 측정

회사의 당기손익-공정가치측정 금융부채는 단기매매목적의 금융상품입니다. 주로 단기간 내
 에 재매입할 목적으로 부담하는 금융부채는 단기매매금융부채로 분류됩니다. 또한, 위험회피
 회계의 대상이 수단으로 지정되지 않은 파생상품이나 금융상품으로부터 분리된 내재파생상
 품도 단기매매금융부채로 분류됩니다.

당기손익-공정가치측정 금융부채, 금융보증계약, 금융자산의 양도가 제거조건을 충족하지
 못하는 경우에 발생하는 금융부채를 제외한 모든 비파생금융부채를 상각후원가로 측정하는
 금융부채로 분류되고 있으며, 재무상태표 상 '매입채무', '차입금' 및 '기타지급채무' 등으로
 표시됩니다.

(2) 제거

금융부채는 계약상 의무가 이행, 취소 또는 만료되어 소멸되거나 기존 금융부채의 조건이 실

질적으로 변경된 경우에 재무상태표에서 제거됩니다. 소멸하거나 제3자에게 양도한 금융부채의 장부금액과 지급한 대가(양도한 비현금자산이나 부담한 부채를 포함)의 차액은 당기손익으로 인식합니다.

2.13 당기법인세 및 이연법인세

법인세비용은 당기법인세와 이연법인세로 구성됩니다. 법인세는 기타포괄손익이나 자본에 직접 인식된 항목과 관련된 금액은 해당 항목에서 직접 인식하며, 이를 제외하고는 당기손익으로 인식됩니다.

법인세비용은 보고기간말 현재 제정되었거나 실질적으로 제정된 세법에 기초하여 측정됩니다.

경영진은 적용 가능한 세법 규정이 해석에 따라 달라질 수 있는 상황에 대하여 회사가 세무신고 시 적용한 세무정책에 대하여 주기적으로 평가하고 있습니다. 회사는 세무당국에 납부할 것으로 예상되는 금액에 기초하여 당기법인세비용을 인식합니다.

이연법인세는 자산과 부채의 장부금액과 세무기준액의 차이로 정의되는 일시적 차이에 대하여 장부금액을 회수하거나 결제할 때의 예상 법인세효과로 인식됩니다. 다만, 사업결합 이외의 거래에서 자산·부채를 최초로 인식할 때 발생하는 이연법인세자산과 부채는 그 거래가 회계이익이나 과세소득에 영향을 미치지 않는다면 인식되지 않습니다.

이연법인세자산은 차감할 일시적차이가 사용될 수 있는 미래 과세소득의 발생가능성이 높은 경우에 인식됩니다.

종속기업, 관계기업 및 공동기업 투자지분과 관련된 가산할 일시적차이에 대하여 소멸시점을 통제할 수 있고 예측가능한 미래에 일시적차이가 소멸하지 않을 가능성이 높은 경우를 제외하고 이연법인세부채를 인식하고 있습니다. 또한 이러한 자산으로부터 발생하는 차감할 일시적차이에 대하여 일시적차이가 예측가능한 미래에 소멸할가능성이 높고 일시적차이가 사용될 수 있는 과세소득이 발생할 가능성이 높은 경우에만 이연법인세자산을 인식하고 있습니다.

이연법인세자산과 부채는 법적으로 당기법인세자산과 당기법인세부채를 상계할 수 있는 권리를 회사가 보유하고, 이연법인세자산과 부채가 동일한 과세당국에 의해서 부과되는 법인세와 관련이 있으면서 순액으로 결제할 의도가 있는 경우에 상계됩니다. 당기법인세 자산과 부채는 법적으로 상계할 수 있는 권리를 회사가 보유하고 있고, 순액으로 결제할 의도가 있거나 자산을 실현하는 동시에 부채를 결제하려는 의도가 있는 경우에 상계합니다.

2.14 종업원급여

(1) 퇴직급여

회사는 확정기여형 퇴직연금제도를 도입하였습니다. 확정기여제도는 회사가 고정된 금액의 기여금을 별도 기금에 지급하는 퇴직연금제도이며, 기여금은 종업원이 근무용역을 제공했을 때 비용으로 인식됩니다.

(2) 단기종업원급여

단기종업원급여는 임금, 사회보장분담금, 종업원이 관련 근무용역을 제공하는 회계기간의 말부터 12개월 이내에 결제될 유급연차휴가 또는 유급병가 등과 같은 단기유급휴가, 종업원이 관련 근무용역을 제공하는 회계기간의 말부터 12개월 이내에 지급될 이익분배금과 상여금 및 현직종업원을 위한 비화폐성급여를 포함하고 있습니다. 종업원이 회계기간에 근무용역을 제공한 때 근무용역과 교환하여 지급이 예상되는 단기종업원급여의 할인되지 않은 금액을 이미 지급한 금액을 차감한 후 미지급비용으로 인식하며, 이미 지급한 금액이 해당 급여의 할인되지 않은 금액보다 많은 경우에는 그 초과액 때문에 미래 지급액이 감소하거나 현금이 환급되는 만큼을 선급비용으로 인식하며, 다른 한국채택국제회계기준서에 따라 해당 급여를 자산의 원가에 포함하는 경우를 제외하고는 비용으로 인식하고 있습니다.

(3) 기타장기종업원급여

회사는 장기 근속 임직원에게 장기종업원급여를 제공하고 있습니다. 이 급여를 받을 수 있는 권리는 5년 이상 장기간 근무한 임직원에게만 주어집니다. 기타장기종업원급여는 확정급여 제도와 동일한 방법으로 측정되며, 근무원가, 기타장기종업원급여부채의 순이자 및 재측정요소는 당기손익으로 인식됩니다. 또한, 이러한 부채는 매년 독립적이고 적격한 보험계리사에 의해 평가됩니다.

2.15 수익인식

고객과의 계약에서 회사는 재화나 용역의 통제가 고객에 이전되었을 때, 해당 재화나용역의 대가로 받을 권리를 갖게 될 것으로 예상하는 대가를 반영하는 금액으로 수익을 인식합니다.

회사는 기업회계기준서 제1115호 '고객과의 계약에서 생기는 수익'의 적용범위에 포함되는 고객과의 모든 계약에 5단계 수익인식모형(① 계약 식별 → ② 수행의무 식별 → ③ 거래가격 산정 → ④ 거래가격을 수행의무에 배분 → ⑤ 수행의무 이행 시 수익 인식)을 적용하여 수익을 인식합니다.

2.16 리스

회사는 부동산, 자동차 등을 리스하고 있습니다. 리스계약은 일반적으로 1~5년의 고정기간으로 체결됩니다. 리스조건은 개별적으로 협상되며 다양한 계약조건을 포함합니다. 리스계약에 따라 부과되는 다른 제약은 없지만 리스자산을 차입금의 담보로 제공할 수는 없습니다.

리스에서 생기는 자산과 부채는 최초에 현재가치기준으로 측정합니다. 리스부채는 다음 리스료의 순현재가치를 포함합니다.

- 받을 리스 인센티브를 차감한 고정리스료(실질적인 고정리스료 포함)
- 개시일 현재 지수나 요율을 사용하여 최초 측정한, 지수나 요율(이율)에 따라 달라지는 변동리스료
- 잔존가치보증에 따라 회사(리스이용자)가 지급할 것으로 예상되는 금액
- 회사(리스이용자)가 매수선택권을 행사할 것이 상당히 확실한 경우에 그 매수선택권의 행사가격

- 리스기간이 회사(리스이용자)의 종료선택권 행사를 반영하는 경우에 그 리스를 종료하기 위하여 부담하는 금액

리스의 내재이자율을 쉽게 산정할 수 있는 경우 그 이자율로 리스료를 할인합니다. 내재이자율을 쉽게 산정할 수 없는 경우에는 리스이용자가 비슷한 경제적 환경에서 비슷한 기간에 걸쳐 비슷한 담보로 사용권자산과 가치가 비슷한 자산을 획득하는 데 필요한 자금을 차입한다면 지급해야 할 이자율인 리스이용자의 증분차입이자율을 사용합니다.

사용권자산은 다음 항목들로 구성된 원가로 측정합니다.

- 리스부채의 최초 측정금액
- 받은 리스 인센티브를 차감한 리스개시일이나 그 전에 지급한 리스료
- 리스이용자가 부담하는 리스개설직접원가

사용권자산은 리스개시일부터 사용권자산의 내용연수 종료일과 리스기간 종료일 중 이른 날까지의 기간동안 감가상각합니다. 단기리스와 모든 소액자산 리스와 관련된 리스료는 정액 기준에 따라 당기손익으로 인식합니다. 단기리스는 리스기간이 12개월 이하인 리스이며, 소액리스자산은 소액의 사무실 비품으로 구성되어 있습니다.

2.17 주당이익

기본주당이익은 보통주에 귀속되는 특정 회계기간의 당기순손익을 그 기간에 유통된보통주식수를 가중평균한 주식수로 나누어 계산하고 있습니다.

희석주당이익은 모든 희석효과가 있는 잠재적보통주의 영향을 고려하여 보통주에 귀속되는 당기순손익 및 가중평균유통보통주식수를 조정하여 계산하고 있습니다.

2.18. 재무제표 승인

회사의 재무제표는 2022년 2월 16일자로 이사회에서 승인되었으며, 정기주주총회에서 수정 승인 될 수 있습니다.

3. 중요한 회계추정 및 가정

재무제표 작성에는 미래에 대한 가정 및 추정이 요구되며 경영진은 회사의 회계정책을 적용하기 위해 판단이 요구됩니다. 추정 및 가정은 지속적으로 평가되며, 과거 경험과 현재의 상황에 비추어 합리적으로 예측가능한 미래의 사건을 고려하여 이루어집니다. 회계추정의 결과가 실제 결과와 동일한 경우는 드물 것이므로 중요한 조정을 유발할 수 있는 유의적인 위험을 내포하고 있습니다.

2021년도 중 COVID-19의 확산은 국내외 경제에 중대한 영향을 미치고 있습니다. 이는 생산성 저하와 매출의 감소나 지연, 기존 채권의 회수 등에 부정적인 영향을 미칠 수 있으며 이로 인해 회사의 재무상태와 재무성과에도 부정적인 영향이 발생할 수 있습니다.

재무제표 작성시 사용된 중요한 회계추정 및 가정은 COVID-19에 따른 불확실성의 변동에 따라 조정될 수 있으며, COVID-19로 인하여 회사의 사업, 재무상태 및 경영성과 등에 미칠 궁극적인 영향은 현재 예측할 수 없습니다.

회계정책을 적용하는 과정에서 추정에 관련된 공시와는 별도로 재무제표에 인식되는 금액에 가장 유의적인 영향을 미칠 수 있는 경영진이 내린 판단 및 미래에 대한 가정과 보고기간말의 추정 불확실성과 관련하여 다음 회계연도에 자산과 부채의 장부금액에 대한 중요한 조정을 유발할 수 있는 유의적인 위험을 내포하고 있는 사항은 다음과 같습니다.

(1) 금융상품의 공정가치

금융상품에 대한 활성시장이 없는 경우 공정가치는 평가기법을 사용하여 결정하고 있으며, 평가기법은 합리적인 판단력과 거래의사가 있는 독립된 당사자 사이의 최근 거래를 사용하는 방법, 실질적으로 동일한 다른 금융상품의 현행 공정가치를 참조하는 방법, 현금흐름할인 방법과 옵션가격결정모형 등을 포함하고 있습니다. 회사는 주기적으로 평가기법을 조정하며 관측가능한 현행 시장거래의 가격을 사용하거나 관측가능한 시장자료에 기초하여 그 타당성을 검토하는 등 다양한 평가기법의 선택과 가정에 대한 판단을 하고 있습니다(주석 5 참조).

(2) 이연법인세

이연법인세 자산과 부채는 보고기간말까지 제정되었거나 실질적으로 제정된 세율(및세법)에 근거하여 당해 자산이 실현되거나 부채가 결제될 회계기간에 적용될 것으로 기대되는 세율을 사용하여 추정하고 있으며 이연법인세자산의 장부금액은 이연법인세자산의 일부 또는 전부에 대한 혜택이 사용되기에 충분한 과세소득이 발생할 가능성이 높은 경우 최선의 추정치로 인식하고 있습니다. 이러한 추정치는 미래의 실제 법인세부담과 다를 수 있습니다(주석 27 참조).

(3) 리스

리스기간을 산정할 때에 경영진은 연장선택권을 행사하거나 종료선택권을 행사하지 않을 경제적 유인이 생기게 하는 관련되는 사실 및 상황을 모두 고려합니다. 연장선택권의 대상 기간(또는 종료선택권의 대상 기간)은 리스이용자가 연장선택권을 행사할 것(또는 행사하지 않을 것)이 상당히 확실한 경우에만 리스기간에 포함됩니다.

부동산의 경우 일반적으로 가장 관련된 요소는 다음과 같습니다.

- 종료하기 위해(연장하지 않기 위해) 유의적인 벌과금을 부담해야 한다면 일반적으로 회사가 연장선택권을 행사하는 것이(종료선택권을 행사하지 않는 것이) 상당히 확실합니다.
- 리스개량에 유의적인 잔여 가치가 있을 것으로 예상되는 경우 일반적으로 회사가 연장선택권을 행사하는 것이(종료선택권을 행사하지 않는 것이) 상당히 확실합니다.
- 위 이외의 경우 회사는 과거 리스 지속기간과 원가를 포함한 그 밖의 요소와 리스된 자산을 대체하기 위해 요구되는 사업 중단을 고려합니다.

선택권이 실제로 행사되거나(행사되지 않거나) 회사가 선택권을 행사할(행사하지 않을) 의무를 부담하게 되는 경우에 리스기간을 다시 평가합니다. 리스이용자가 통제할 수 있는 범위에

있고 리스기간을 산정할 때에 영향을 미치는 유의적인 사건이 일어나거나 상황에 유의적인 변화가 있을 때에만 회사는 연장선택권을 행사할 것(또는 행사하지 않을 것)이 상당히 확실한지의 판단을 변경합니다.

4. 위험관리

4.1 위험관리요소

회사는 여러 활동으로 인하여 시장위험(외환위험, 이자율위험, 기타가격위험), 신용위험 및 유동성 위험과 같은 다양한 금융 위험에 노출되어 있습니다. 회사의 전반적인 위험관리정책은 금융시장의 예측불가능성에 초점을 맞추고 있으며 재무성과에 잠재적으로 불리할 수 있는 효과를 최소화하는데 중점을 두고 있습니다.

위험관리는 이사회에서 승인한 정책에 따라 재무부서의 주관으로 이루어지고 있습니다. 재무부서는 전반적인 위험관리에 대한 원칙과 외환위험, 이자율 위험, 신용 위험, 파생금융상품과 비파생금융상품의 이용 및 유동성을 초과하는 투자와 같은 특정 분야에 관한 정책을 이사회에 수시로 보고하고 있습니다.

4.1.1 시장위험

(1) 시장위험

(가) 외환위험

회사는 국제적인 영업활동을 영위함에 따라 미국달러화와 관련된 환율변동위험에 노출되어 있습니다. 외환위험은 미래예상거래 및 인식된 자산과 부채와 관련하여 발생하고 있습니다.

보고기간말 현재 외환 위험에 노출되어 있는 회사의 금융자산·부채의 내역의 원화환산 기준액은 다음과 같습니다.

(단위: 천원)

구분	당기말	전기말
자산		
현금및현금성자산	10,557,744	17,064,428
매출채권	3,115,693	1,438,143
당기손익-공정가치측정 금융자산	4,159,128	7,079,029
기타수취채권	349,813	93,539
기타유동금융자산	237,100	-
기타비유동금융자산	5,369,883	4,480,744
합계	23,789,361	30,155,883
부채		
매입채무	342,604	282,436
순액	23,446,757	29,873,447

보고기간말 현재 다른 모든 변수가 일정하고 주요 외화에 대한 환율이 10% 변동시 환율변동이 법인세비용차감전순이익에 미치는 영향은 다음과 같습니다.

(단위: 천원)

구분	당기말		전기말	
	10% 상승시	10% 하락시	10% 상승시	10% 하락시
법인세비용차감전순이익	2,344,676	(2,344,676)	2,987,345	(2,987,345)

(나) 이자율 위험

회사의 이자율위험은 미래 시장이자율 변동에 따라 예금 또는 차입금 등에서 발생하는 이자 수익 및 이자비용이 변동될 위험으로서 이는 주로 변동금리부 조건의 예금과 차입금에서 발생합니다. 회사의 이자율위험관리의 목표는 이자율 변동으로 인한 불확실성과 금융원가의 최소화입니다.

이를 위해 회사는 내부 유보자금을 활용한 외부차입의 최소화 및 고금리 조건/단기 차입금 비중 축소, 정기적인 국내외 금리동향 모니터링 실시 및 대응방안 수립 등을 통해 선제적으로 이자율 위험을 관리하고 있습니다.

보고기간말 현재 이자율변동위험에 노출된 변동금리부 금융부채는 다음과 같습니다.

(단위: 천원)

구분	당기말	전기말
단기차입금	-	9,498,000
유동성장기부채	2,056,180	1,526,660
장기차입금	2,673,800	3,803,320
합계	4,729,980	14,827,980

한편, 보고기간말 현재 다른 모든 변수가 일정하고 변동금리부 금융부채에 대한 이자율이 100 베이스포인트(bp) 변동할 경우, 동 이자율변동이 법인세비용차감전순이익에 미치는 영향은 다음과 같습니다.

(단위: 천원)

구분	당기말		전기말	
	100bp 상승	100bp 하락	100bp 상승	100bp 하락
법인세비용차감전순이익	(47,300)	47,300	(148,280)	148,280

보고기간말 현재 금융자산은 모두 고정금리 정기에금 등으로서 이자율 위험에 노출되어 있지 않습니다.

(2) 신용위험

신용위험은 기업 및 개인 고객에 대한 신용거래 및 채권 뿐 아니라 현금성자산, 채무상품의 계약 현금흐름 및 예치금 등에서도 발생합니다.

회사는 신용등급이 높은 은행 및 금융기관과만 거래합니다.

기업 고객의 경우 외부 신용등급을 확인할 수 있는 경우 동 정보를 사용하고 그 외의 경우에는 내부적으로 고객의 재무상태와 과거 경험 등을 근거로 신용등급을 평가하여 신용이 우량한 고객에 한하여 신용매출을 제공하고 있습니다.

회사의 신용위험은 개별 고객, 산업, 지역 등에 대한 유의적인 집중은 없습니다.

일부 매출채권에 대해서는 거래상대방이 계약을 불이행하는 경우 이행을 요구할 수 있는 보증 또는 신용장 등의 신용보강을 제공받고 있습니다.

회사는 기대신용손실 모형이 적용되는 다음의 금융자산을 보유하고 있습니다.

- 재화 및 용역의 제공에 따른 매출채권
- 상각후원가로 측정하는 기타수취채권

현금성자산도 손상 규정의 적용대상에 포함되나 식별된 기대신용손실은 유의적이지 않습니다.

(가) 매출채권

회사는 매출채권에 대해 전체 기간 기대신용손실을 손실충당금으로 인식하는 간편법을 적용합니다. 기대신용손실을 측정하기 위해 매출채권은 신용위험 특성과 연체일을 기준으로 구분하였습니다. 기대신용손실율에는 미래 전망정보가 포함됩니다.

보고기간말의 매출채권에 대한 연령분석 및 대손충당금 설정내역은 다음과 같습니다.

- 당기말

(단위: 천원)

구분	정상채권	연체채권		합계
		1년 이하	1년 초과	
매출채권	7,522,038	1,049,810	601,168	9,173,016
장기매출채권(*)	198,936	1,373,034	935,032	2,507,002
손실충당금	-	(10,647)	(245,518)	(256,165)
순액	7,720,974	2,412,197	1,290,682	11,423,853

(*) 재무상태표 상 기타비유동금융자산에 포함되어 있습니다.

- 전기말

(단위: 천원)

구분	정상채권	연체채권		합계
		1년 이하	1년 초과	
매출채권	6,957,984	1,107,288	249,860	8,315,132
장기매출채권(*)	37,094	400,344	947,297	1,384,735
손실충당금	-	(8,788)	(248,220)	(257,008)
순액	6,995,078	1,498,844	948,937	9,442,859

(*) 재무상태표 상 기타비유동금융자산에 포함되어 있습니다.

당기와 전기 중 매출채권의 손실충당금 변동내역은 주석 9를 참고하시기 바랍니다.

(나) 상각후원가 측정 기타수취채권

상각후원가로 측정하는 기타수취채권에는 미수금 등이 포함됩니다. 회사는 상각후원가로 측정하는 기타수취채권은 모두 신용위험이 낮은 것으로 판단하였습니다.

(3) 유동성 위험

회사는 정기적인 자금수지계획의 수립을 토대로 영업활동, 투자활동, 재무활동에서의 자금수지를 미리 예측해 금융부채와 금융자산의 만기구조를 대응시키고 있으며, 이를 통해 필요 유동성 규모를 사전에 확보하고 유지하여 향후에 발생할 수 있는 유동성리스크를 사전에 관리하고 있습니다.

보고기간말 현재 금융부채의 계약상 만기는 다음과 같습니다. 아래 표에 표시된 현금흐름은 원리금이며, 현재가치 할인을 하지 아니한 금액입니다.

- 당기말

(단위: 천원)

구분	장부금액	1년 미만	2년 이하	5년 이하	합계
매입채무	4,654,330	4,654,330	-	-	4,654,330
미지급금	2,848,501	2,848,501	-	-	2,848,501
미지급비용	409,020	409,020	-	-	409,020
장단기차입금	30,029,980	27,634,836	1,164,469	1,563,413	30,362,718
리스부채	305,232	97,259	82,733	141,162	321,154
합계	38,247,063	35,643,946	1,247,202	1,704,575	38,595,723

- 전기말

(단위: 천원)

구분	장부금액	1년 미만	2년 이하	5년 이하	합계
매입채무	4,430,707	4,430,707	-	-	4,430,707
미지급금	3,182,127	3,182,127	-	-	3,182,127
미지급비용	500,438	500,438	-	-	500,438

장단기차입금	36,627,980	13,322,824	21,502,431	2,708,013	37,533,268
리스부채	173,534	58,526	43,825	79,946	182,297
당기손익-공정가치측정금 용부채	31,699,688	28,734,038	-	-	28,734,038
합계	76,614,474	50,228,660	21,546,256	2,787,959	74,562,875

4.2 자본위험

회사의 자본관리 목적은 계속기업으로 영업활동을 유지하고 주주 및 이해관계자의 이익을 극대화하고 자본비용의 절감을 위하여 최적의 자본구조를 유지하는데 있습니다. 회사는 배당조정, 신주발행 등의 정책을 통하여 자본구조를 경제환경의 변화에 따라 적절히 수정변경하고 있습니다.

(단위: 천원)

구분	당기말	전기말
부채총계	39,783,947	78,247,505
차감: 현금및현금성자산	14,754,295	21,634,203
순부채	25,029,652	56,613,302
자본총계	121,563,970	45,623,788
순부채비율 (순부채/자본총계)	20.59%	124.09%

5. 금융상품 공정가치

(1) 금융상품 종류별 공정가치

금융상품의 종류별 장부금액 및 공정가치는 다음과 같습니다.

(단위: 천원)

구분	당기말		전기말	
	장부금액	공정가치	장부금액	공정가치
금융자산				
현금및현금성자산(*)	14,754,295	14,754,295	21,634,203	21,634,203
단기금융상품(*)	34,846,549	34,846,549	190,000	190,000
당기손익-공정가치측정 금융자산	6,896,128	6,896,128	7,079,029	7,079,029
매출채권(*)	8,916,852	8,916,852	8,058,123	8,058,123
기타수취채권(*)	579,422	579,422	136,872	136,872
기타유동금융자산(*)	251,060	251,060	157,842	157,842
기타비유동금융자산(*)	5,501,805	5,501,805	4,545,944	4,545,944
합계	71,746,111	71,746,111	41,802,013	41,802,013
금융부채				
매입채무(*)	4,654,330	4,654,330	4,430,707	4,430,707

기타지급채무(*)	3,257,521	3,257,521	3,682,565	3,682,565
리스부채(*)	305,232	305,232	173,534	173,534
차입금	30,029,980	29,991,021	36,627,980	36,675,083
당기손익-공정가치측정금융부채	-	-	31,699,688	31,699,688
합계	38,247,063	38,208,104	76,614,474	76,661,577

(*) 상각후원가로 측정되는 금융자산 및 금융부채로서 장부금액은 공정가치의 합리적인 근사치입니다.

(2) 공정가치 서열체계

공정가치로 측정되는 금융상품은 공정가치 서열체계에 따라 구분되며 정의된 수준들은 다음과 같습니다.

- 측정일에 동일한 자산이나 부채에 대해 접근할 수 있는 활성시장의 (조정하지 않은) 공시가격 (수준 1)
- 수준 1의 공시가격 외에 자산이나 부채에 대해 직접적으로나 간접적으로 관측할 수 있는 투입 변수 (수준 2)
- 자산이나 부채에 대한 관측할 수 없는 투입변수 (수준 3)

공정가치로 측정되는 금융상품의 공정가치 서열체계 구분은 다음과 같습니다.

- 당기말

(단위: 천원)

구분	수준 1	수준 2	수준 3	합계
반복적인 공정가치 측정치				
당기손익-공정가치 측정 금융자산	-	6,896,128	-	6,896,128

- 전기말

(단위: 천원)

구분	수준 1	수준 2	수준 3	합계
반복적인 공정가치 측정치				
당기손익-공정가치 측정 금융자산	-	7,079,029	-	7,079,029
당기손익-공정가치 측정 금융부채	-	-	31,699,688	31,699,688

(3) 관측할 수 없는 유의적인 투입변수를 사용한 공정가치 측정(수준 3)

수준 3으로 분류된 금융상품의 변동 내역은 다음과 같습니다.

- 당기말

(단위: 천원)

구분	당기말
당기초 장부금액	31,699,688
당기손익으로 인식한 평가변동	12,035,850
기타포괄손익으로 인식한 평가변동	930,648
전환	(44,666,186)
당기말 장부금액	-

- 전기말

(단위: 천원)

구분	전기말
전기초 장부금액	33,612,900
당기손익으로 인식한 평가변동	1,864,106
기타포괄손익으로 인식한 평가변동	1,571,438
상환	(5,348,756)
전기말 장부금액	31,699,688

(4) 가치평가기법 및 투입변수

회사는 공정가치 서열체계에서 수준 3으로 분류되는 반복적인 공정가치 측정치에 대해 다음의 가치평가기법과 투입변수를 사용하고 있습니다.

- 당기말

당기말 현재 수준 3으로 분류된 금융상품은 없습니다.

- 전기말

(단위: 천원)

구분	공정가치	가치평가기법	투입변수	투입변수 범위
당기손익-공정가치 측정 금융부채	31,699,688	이항모형	기초자산가격	35,528원
			주가변동성	54.62%
			할인율	8.08%

6. 범주별 금융상품

(1) 범주별 금융자산

- 당기말

(단위: 천원)

구분	상각후원가측정 금융자산	당기손익-공정가치 측정 금융자산	합계
현금및현금성자산	14,754,295	-	14,754,295
단기금융상품	34,846,549	-	34,846,549
당기손익-공정가치측정 금융자산	-	6,896,128	6,896,128
매출채권	8,916,852	-	8,916,852
기타수취채권	579,422	-	579,422
기타유동금융자산	251,060	-	251,060
기타비유동금융자산	5,501,805	-	5,501,805
합계	64,849,983	6,896,128	71,746,111

- 전기말

(단위: 천원)

구분	상각후원가측정 금융자산	당기손익-공정가치 측정 금융자산	합계
현금및현금성자산	21,634,203	-	21,634,203
단기금융상품	190,000	-	190,000
당기손익-공정가치측정 금융자산	-	7,079,029	7,079,029
매출채권	8,058,123	-	8,058,123
기타수취채권	136,872	-	136,872
기타유동금융자산	157,842	-	157,842
기타비유동금융자산	4,545,944	-	4,545,944
합계	34,722,984	7,079,029	41,802,013

(2) 범주별 금융부채

- 당기말

(단위: 천원)

구분	상각후원가측정 금융부채	기타(*)	합계
매입채무	4,654,330	-	4,654,330
기타지급채무	3,257,521	-	3,257,521
단기차입금	5,300,000	-	5,300,000
유동성장기부채	22,056,180	-	22,056,180
장기차입금	2,673,800	-	2,673,800
리스부채	-	305,232	305,232
합계	37,941,831	305,232	38,247,063

(*) 범주별 금융부채의 적용을 받지 않는 리스부채를 포함하고 있습니다.

- 전기말

(단위: 천원)

구분	상각후원가측정 금융부채	당기손익-공정가치 측정 금융부채	기타(*)	합계
매입채무	4,430,707	-	-	4,430,707
기타지급채무	3,682,565	-	-	3,682,565
단기차입금	11,298,000	-	-	11,298,000
유동성장기부채	1,526,660	-	-	1,526,660
장기차입금	23,803,320	-	-	23,803,320
당기손익-공정가치측정 금융부채	-	31,699,688	-	31,699,688
리스부채	-	-	173,534	173,534
합계	44,741,252	31,699,688	173,534	76,614,474

(*) 범주별 금융부채의 적용을 받지 않는 리스부채를 포함하고 있습니다.

(3) 금융상품 범주별 순손익

- 당기

(단위: 천원)

구분	이자수익	이자비용	외환차손익	외화환산손익	평가손익 (당기손익)	처분손익	평가손익 (기타포괄손익)	대손상각비	기타대손총당금 환입
<금융자산>									
- 상각후원가측정금융자산	382,059	-	191,678	1,482,930	-	-	-	(843)	17,938
- 당기손익-공정가치측정 금융자산	38,246	-	199,789	382,702	9,433	118,632	-	-	-
<금융부채>									
- 상각후원가측정금융부채	-	(479,623)	(17,897)	(23,573)	-	-	-	-	-
- 당기손익-공정가치측정 금융부채	-	-	-	-	(12,035,850)	-	(930,648)	-	-
- 기타	-	(8,593)	-	-	-	-	-	-	-
합계	420,305	(488,216)	373,570	1,842,059	(12,026,417)	118,632	(930,648)	(843)	17,938

- 전기

(단위: 천원)

구분	이자수익	이자비용	외환차손익	외화환산손익	평가손익 (당기손익)	처분손익	평가손익 (기타포괄손익)	대손상각비
<금융자산>								
- 상각후원가측정금융자산	120,931	-	(156,008)	(1,780,107)	-	-	-	(16,660)
- 당기손익-공정가치측정 금융자산	-	-	343,794	(716,033)	7,412	279,298	-	-
<금융부채>								
- 상각후원가측정금융부채	-	(179,703)	(42,421)	12,244	-	-	-	-
- 당기손익-공정가치측정 금융부채	-	(127,500)	-	-	(1,864,106)	76,291	(1,515,674)	-

- 기타	-	(13,161)	-	-	-	-	-	-
합계	120,931	(320,364)	145,365	(2,483,896)	(1,856,694)	355,589	(1,515,674)	(16,660)

7. 현금및현금성자산 등

(1) 보고기간말 현재 현금및현금성자산 등의 내용은 다음과 같습니다.

(단위: 천원)

구분	당기말	전기말
현금및현금성자산		
보유현금	2,750	-
보통예금	14,751,545	21,634,203
소계	14,754,295	21,634,203
단기금융상품		
정기적금	100,000	190,000
정기예금	21,877,000	-
CP 등	12,869,549	-
소계	34,846,549	190,000
합계	49,600,844	21,824,203

(2) 보고기간말 현재 사용이 제한된 금융상품은 다음과 같습니다.

(단위: 천원)

구분	당기말	전기말	사용제한내용
정기예금	1,877,000	-	질권설정(*)

(*) 임직원 우리사주조합 대출과 관련하여 정기예금을 담보로 제공하고 있습니다(주석 31 참조).

8. 당기손익-공정가치측정 금융자산

보고기간말 현재 당기손익-공정가치측정 금융자산은 다음과 같습니다.

(단위: 천원)

구분	당기말	전기말
특정금전신탁(*)	6,896,128	7,079,029

(*) 주로 단기매매목적으로 보유하는 채무증권 등으로 구성되어 있습니다.

9. 매출채권 및 기타수취채권

(1) 보고기간말 현재 매출채권 및 기타수취채권은 다음과 같습니다.

(단위: 천원)

구분	당기말			전기말		
	채권금액	대손충당금	장부금액	채권금액	대손충당금	장부금액
매출채권	9,173,017	(256,165)	8,916,852	8,315,131	(257,008)	8,058,123
미수수익	273,530	-	273,530	96,225	-	96,225
미수금	306,148	(256)	305,892	58,841	(18,194)	40,647
합계	9,752,695	(256,421)	9,496,274	8,470,197	(275,202)	8,194,995

(2) 당기와 전기 중 매출채권 및 미수금의 손실충당금 변동내역은 다음과 같습니다.

(단위: 천원)

구분	매출채권		미수금	
	당기	전기	당기	전기
기초	257,008	253,131	18,194	5,411
당기손익으로 인식된 손실충당금의 증가(감소)	(843)	3,877	(17,938)	12,783
기말	256,165	257,008	256	18,194

10. 기타금융자산

보고기간말 현재 기타금융자산은 다음과 같습니다.

(단위: 천원)

구분	당기말	전기말
기타유동금융자산:		
- 임차보증금	13,960	157,780
- 기타보증금	-	62
- 단기대여금	237,100	-
소계	251,060	157,842
기타비유동금융자산:		
- 장기매출채권	2,507,002	1,384,735
- 장기미수금 등	966,081	1,137,609
- 장기대여금	1,896,800	1,958,400
- 임차보증금	127,952	61,850
- 기타보증금	3,970	3,350
소계	5,501,805	4,545,944
합계	5,752,865	4,703,786

11. 종속기업투자

(1) 보고기간말 현재 종속기업투자의 현황은 다음과 같습니다.

(단위: 천원)

종속기업명	주요 영업활동	소재지	결산월	당기말		전기말	
				지분율(%)	장부금액	지분율(%)	장부금액
C AND C SHANGHAI INTERNATIONAL CO.,LTD.	화장품 제조 및 판매업	중국	12월	100.0	4,409,270	100.0	3,610,270

(2) 당기 및 전기 중 종속기업투자의 변동내역은 다음과 같습니다.

- 당기

(단위: 천원)

종속기업명	기초	취득	손상차손환입	기말
C AND C SHANGHAI INTERNATIONAL CO.,LTD.	3,610,270	-	799,000	4,409,270

- 전기

(단위: 천원)

종속기업명	기초	취득	손상차손	기말
C AND C SHANGHAI INTERNATIONAL CO.,LTD.	4,409,270	-	(799,000)	3,610,270

(3) 보고기간말 현재 종속기업의 요약 재무정보는 다음과 같습니다.

- 당기말

(단위: 천원)

종속기업명	자산총액	부채총액	자본	매출액	당기순손익
C AND C SHANGHAI INTERNATIONAL CO., LTD.	9,213,679	8,390,479	823,200	9,193,481	2,389,369

- 전기말

(단위: 천원)

종속기업명	자산총액	부채총액	자본	매출액	당기순손익
C AND C SHANGHAI INTERNATIONAL CO.,LTD.	4,764,239	6,274,711	(1,510,473)	4,057,363	(846,538)

(4) 회사는 종속기업인 C AND C SHANGHAI INTERNATIONAL CO., Ltd.의 과거 누적 결손 등과 관련하여 이를 손상징후로 보아 손상검사를 수행하였습니다. 회수가능액인 사용가

치 계산은 경영진이 승인한 향후 일정기간의 재무예산에 근거하여 미래현금흐름할인법(DCF)을 통해 산출하였습니다. 손상검사 결과 인식한 손상차손(환입)은 종속기업의 실적 악화/개선 및 순자산 감소/증가에 기인합니다. 회사가 당기 및 전기 중 인식한 손상차손(환입) 내역은 다음과 같습니다.

- 당기

(단위: 천원)

종속기업명	손상차손환입 인식전	회수가능액	손상차손환입(*)	손상차손환입 인식후
C AND C SHANGHAI INTERNATIONAL CO., LTD.	3,610,270	5,511,000	799,000	4,409,270

(*) 손상차손환입은 종속기업투자의 취득원가를 한도로 인식하였습니다.

- 전기

(단위: 천원)

종속기업명	손상차손 인식전	회수가능액	손상차손	손상차손 인식후
C AND C SHANGHAI INTERNATIONAL CO., LTD.	4,409,270	3,610,270	(799,000)	3,610,270

한편, 당기 및 전기 중 사용가치 추정에 사용된 주요 가정은 아래와 같습니다.

구분	당기	전기
영업이익률	9.3% ~ 16.0%	6.1% ~ 15.4%
영구성장률	1.0%	1.0%
가중평균자본비용	14.8%	15.4%

12. 재고자산

(1) 보고기간말 현재 회사의 재고자산 구성 내역은 다음과 같습니다.

(단위: 천원)

구분	당기말	전기말
제품	2,693,066	1,522,753
평가손실충당금	(61,017)	(4,055)
재공품	1,951,819	2,772,771
평가손실충당금	-	(48,603)
원재료	1,970,689	1,132,076
평가손실충당금	(38,773)	(20,430)

부재료	3,629,930	3,489,763
평가손실충당금	(558,425)	(488,947)
미착품	-	13,772
합계	9,587,289	8,369,100

(2) 회사는 당기 중 신규공장 준공에 따라 발생한 일시적인 조업도 하락에 대하여 조업도손실 299,620천원을 인식하였으며, 이는 매출원가에 포함되어 있습니다.

13. 유형자산

(1) 보고기간말 현재 유형자산의 내역은 다음과 같습니다.

(단위: 천원)

구분	당기말			전기말		
	취득 원가	감가상각 누계액	장부 금액	취득 원가	감가상각 누계액	장부 금액
토지	13,557,232	-	13,557,232	13,557,232	-	13,557,232
건물	49,121,425	(2,419,916)	46,701,509	17,581,660	(1,321,801)	16,259,859
구축물	19,142	(10,491)	8,651	16,592	(7,130)	9,462
시설장치	1,995,954	(1,446,606)	549,348	1,838,954	(1,095,064)	743,890
기계장치	12,428,754	(4,143,101)	8,285,653	8,411,226	(2,787,625)	5,623,601
차량운반구	903,971	(509,672)	394,299	615,322	(348,969)	266,353
공기구비품	5,107,656	(2,660,905)	2,446,751	3,568,072	(1,889,611)	1,678,461
건설중인자산	920,053	-	920,053	29,650,766	-	29,650,766
사용권자산	460,150	(161,054)	299,096	248,613	(75,585)	173,028
합계	84,514,337	(11,351,745)	73,162,592	75,488,437	(7,525,785)	67,962,652

회사는 2021년 12월 31일 현재 장단기차입금 관련하여 토지와 건물을 담보로 제공하고 있으며, 유형자산과 관련하여 삼성화재, MG손해보험에 화재보험 부보금액 40,399백만원(전기 13,855백만원)이 가입되어 있습니다(주석 31 참조).

(2) 당기와 전기 중 유형자산의 변동내역은 다음과 같습니다.

- 당기

(단위: 천원)

구분	토지	건물	구축물	시설장치	기계장치	차량운반구	공기구비품	건설중인자산	사용권자산	합계
기초 순장부금액	13,557,232	16,259,859	9,462	743,890	5,623,601	266,353	1,678,461	29,650,766	173,028	67,962,652
취득	-	3,476,016	2,550	151,000	2,869,728	277,964	1,409,834	712,586	314,101	9,213,779
대체	-	28,063,749	-	6,000	1,213,800	30,000	129,750	(29,443,299)	-	-
처분	-	-	-	-	(66,000)	(10,945)	-	-	(59,443)	(136,388)
감가상각비	-	(1,098,115)	(3,361)	(351,542)	(1,355,476)	(169,073)	(771,294)	-	(128,590)	(3,877,451)
기말 순장부금액	13,557,232	46,701,509	8,651	549,348	8,285,653	394,299	2,446,751	920,053	299,096	73,162,592

- 전기

(단위: 천원)

구분	토지	건물	구축물	시설장치	기계장치	차량운반구	공기구비품	건설중인자산	사용권자산	합계
기초 순장부금액	13,546,600	16,699,400	12,780	967,559	3,760,193	286,817	1,791,016	5,681,199	503,276	43,248,840
취득	10,632	-	-	118,400	2,887,906	88,959	436,608	24,201,072	161,188	27,904,765
대체	-	-	-	-	149,025	-	41,214	(231,505)	-	(41,266)
처분	-	-	-	-	(310,375)	-	(12,190)	-	(181,184)	(503,749)
감가상각비	-	(439,541)	(3,318)	(342,069)	(863,148)	(109,423)	(578,187)	-	(310,252)	(2,645,938)
기말 순장부금액	13,557,232	16,259,859	9,462	743,890	5,623,601	266,353	1,678,461	29,650,766	173,028	67,962,652

(3) 당기와 전기 중 감가상각비의 계정별 배부현황은 다음과 같습니다.

(단위: 천원)

구분	당기	전기
매출원가	3,538,459	2,230,954
판매비와관리비	338,992	414,984
합계	3,877,451	2,645,938

(4) 당기 중 적격 자산인 유형자산에 대해 자본화된 차입원가는 83백만원(전기: 428백만원)이며, 자본화가능차입원가를 산정하기 위해 자본화 차입율은 2.74%(전기: 3.11%)입니다.

14. 무형자산

(1) 보고기간말 현재 무형자산의 내역은 다음과 같습니다.

(단위: 천원)

구분	당기말				전기말			
	취득 원가	상각 누계액	정부 보조금	장부 금액	취득 원가	상각 누계액	정부 보조금	장부 금액
특허권	75,193	(38,739)	-	36,454	68,029	(28,084)	-	39,945
소프트웨어	769,410	(485,909)	(44,777)	238,724	687,960	(343,347)	(58,917)	285,696
회원권	42,413	-	-	42,413	42,413	-	-	42,413
합계	887,016	(524,648)	(44,777)	317,591	798,402	(371,431)	(58,917)	368,054

(2) 당기와 전기 중 무형자산의 변동내역은 다음과 같습니다.

- 당기

(단위: 천원)

구분	특허권	소프트웨어	회원권	합계
기초 순장부금액	39,945	285,696	42,413	368,054
취득	7,164	81,450	-	88,614

무형자산상각비	(10,655)	(128,422)	-	(139,077)
기말 순장부금액	36,454	238,724	42,413	317,591

- 전기

(단위: 천원)

구분	특허권	소프트웨어	회원권	건설중인자산	합계
기초 순장부금액	46,276	290,932	42,413	70,701	450,322
취득	2,875	111,699	-	-	114,574
대체	-	70,701	-	(70,701)	-
정부보조금의 수령	-	(70,701)	-	-	(70,701)
무형자산상각비	(9,206)	(116,935)	-	-	(126,141)
기말 순장부금액	39,945	285,696	42,413	-	368,054

(3) 무형자산상각비는 전액 판매비와관리비로 배부되었습니다.

(4) 회사는 ERP 고도화를 위하여 스마트공장 지원사업을 신청하여 전기에 정부지원금 70,701천원을 수령하였습니다. 수령한 보조금은 ERP 고도화 개발에 전액 사용되었고, 동 금액은 소프트웨어 차감항목으로 표시하고 있습니다.

15. 리스

회사가 리스이용자인 경우의 리스에 대한 정보는 다음과 같습니다.

(1) 재무상태표에 인식된 금액

리스와 관련해 재무상태표에 인식된 금액은 다음과 같습니다.

(단위: 천원)

구분	당기말	전기말
사용권자산(*)		
- 차량운반구	299,096	173,028

(*) 재무상태표 상 유형자산에 포함되어 있습니다(주석 13 참조).

(단위: 천원)

구분	당기말	전기말
리스부채		
유동	96,027	57,647
비유동	209,205	115,886
합계	305,232	173,533

(2) 포괄손익계산서에 인식된 금액

당기와 전기 중 리스와 관련해 포괄손익계산서에 인식된 금액은 다음과 같습니다.

(단위: 천원)

구분	당기	전기
사용권자산의 감가상각비		
부동산	35,730	203,124
차량운반구	92,860	107,128
합계	128,590	310,252
리스부채에 대한 이자비용	8,593	13,161
단기리스료	24,966	16,414
단기리스가 아닌 소액자산 리스료	55,967	27,220

당기와 전기 중 리스의 총 현금유출은 각각 215,256천원 및 365,945천원입니다.

(3) 당기와 전기 중 사용권자산의 증감내역은 다음과 같습니다.

- 당기

(단위: 천원)

구분	기초장부가액	취득	감가상각	처분	기말장부가액
부동산	-	42,695	(35,730)	(6,965)	-
차량운반구	173,028	271,406	(92,860)	(52,478)	299,096
합계	173,028	314,101	(128,590)	(59,443)	299,096

- 전기

(단위: 천원)

구분	기초장부가액	취득	감가상각	처분	기말장부가액
부동산	187,613	15,511	(203,124)	-	-
차량운반구	315,663	145,677	(107,128)	(181,184)	173,028
합계	503,276	161,188	(310,252)	(181,184)	173,028

(4) 당기와 전기 중 리스부채 관련 증감 내역은 다음과 같습니다.

(단위: 천원)

구분	당기	전기
기초 장부금액	173,534	514,451
발생	314,101	161,187

지급	(134,324)	(322,311)
해지	(56,672)	(192,955)
이자비용	8,593	13,161
기말 장부금액	305,232	173,533

(5) 보고기간말 현재 리스부채의 만기 내역은 다음과 같습니다.

(단위: 천원)

구분	당기말		전기말	
	최소리스료	최소리스료의 현재가치	최소리스료	최소리스료의 현재가치
1년 이내	97,259	96,027	58,526	57,647
1년 초과 5년 이내	223,895	209,205	123,770	115,886
합계	321,154	305,232	182,296	173,533

(6) 회사는 리스부채의 측정을 위하여 각 리스별 계약일의 직전 분기 증분차입이자율을 할인율로 사용하였습니다. 당기말 현재 리스부채의 측정에 사용된 리스이용자의 증분차입이자율은 1.47%~2.73%(전기말: 2.68%~3.27%) 입니다.

16. 매입채무 및 기타지급채무

보고기간말 현재 매입채무 및 기타지급채무의 내역은 다음과 같습니다.

(단위: 천원)

구분	당기말	전기말
매입채무	4,654,330	4,430,707
기타지급채무	3,257,521	3,682,565
- 미지급금	2,848,501	3,182,127
- 미지급비용	409,020	500,438
합계	7,911,851	8,113,272

17. 차입금

보고기간말 현재 차입금의 내역은 다음과 같습니다.

(1) 단기차입금

(단위: 천원)

구분	차입처	연이자율	당기말	전기말
일반차입금	국민은행(*)	1.64%	1,800,000	1,800,000
	신한은행	-	-	2,000,000

	신한은행(*)	1.45%	1,500,000	1,500,000
	국민은행(*)	1.93%	2,000,000	-
시설자금	기업은행	-	-	5,998,000
합계			5,300,000	11,298,000

(*) 회사는 상기 차입금과 관련하여 유형자산을 담보로 제공하고 있습니다(주석 31참조).

(2) 장기차입금

(단위: 천원)

구분	차입처	이자율	만기일	당기말	전기말
시설자금	국민은행(*)	3M(MOR+0.03%)	2025-03-31	1,950,000	2,550,000
	기업은행(*)	3M(KORIBOR+0.6699%)	2025-05-23	2,779,980	2,779,980
	기업은행(*)	1.487%	2022-09-25	20,000,000	20,000,000
합계				24,729,980	25,329,980
장기차입금의 유동성대체				(22,056,180)	(1,526,660)
차감후 장기차입금				2,673,800	23,803,320

(*) 회사는 상기 차입금과 관련하여 유형자산을 담보로 제공하고 있습니다(주석 31참조).

(3) 보고기간종료일 현재 차입금의 장부가액 및 공정가치는 다음과 같습니다.

(단위: 천원)

구분	당기말		전기말	
	장부가액	공정가치(*)	장부가액	공정가치(*)
단기차입금	27,356,180	27,356,180	12,824,660	12,824,660
장기차입금	2,673,800	2,634,841	23,803,320	23,850,423
합계	30,029,980	29,991,021	36,627,980	36,675,083

(*)공정가치 측정 시 단기차입금(유동성장기부채 포함)은 할인에 따른 효과가 유의적이지 아니하므로 공정가치와 장부가액이 동일합니다. 한편, 장기부채의 공정가치는 미래에 기대되는 유출 현금흐름의 명목가액을 가중평균 차입이자율(당기말 1.55%, 전기말 1.80%)로 할인하여 산출하였습니다.

18. 당기손익-공정가치측정 금융부채

(1) 회사의 당기손익-공정가치측정 금융부채는 전액 2018년에 발행한 전환사채로서 내역은 다음과 같습니다.

(단위: 천원)

구분	당기말(*)	전기말
제1회 무기명식 사모 전환사채	-	31,699,688

(*) 당기 중 투자자의 전환권 청구에 의해 전액 보통주로 전환되었습니다.

(2) 당기와 전기 중 당기손익-공정가치 측정 금융부채의 변동내역은 다음과 같습니다.

- 당기

(단위: 천원)

구분	기초	평가 손익		전환으로 인한 감소	기말
		당기손익	기타포괄손익(*)		
제1회 무기명식 사모 전환사채	31,699,688	12,035,850	930,648	(44,666,186)	-

(*) 당기손익-공정가치 측정 금융부채의 자기신용위험 변동위험에 따른 공정가치 변동은 기타포괄손익으로 인식하였습니다.

- 전기

(단위: 천원)

구분	기초	평가 손익		상환으로 인한 감소	기말
		당기손익	기타포괄손익(*)		
제1회 무기명식 사모 전환사채	33,612,900	1,864,106	1,571,438	(5,348,756)	31,699,688

(*) 당기손익-공정가치 측정 금융부채의 자기신용위험 변동위험에 따른 공정가치 변동은 기타포괄손익으로 인식하였습니다.

(3) 전환사채의 발행조건은 다음과 같습니다.

구분	제1회 무기명식 사모 전환사채
발행일	2018년 6월 29일
만기일	2023년 6월 29일
사채의 권면총액	30,000,000,000원
사채의 발행가액	사채 권면금액의 100%
표면이자율	0.00%
만기보장수익률	연복리(분기단위 계산) 4.0%
원금상환 방법 및 기한	원금에 만기보장수익률을 적용하여 만기일에 일시상환
사채권자의 조기상환청구권(Put Option)	사채 발행일로부터 3년이 경과하는 날 및 그 이후 3개월에 해당하는 날에 보유하고 있는 사채의 전부 또는 일부에 대하여 조기상환 청구 가능. 조기상환수익률은 연복리(분기단위 계산) 4.0%로 함.
이해관계인의 매도청구권(Call Option) (*4)	이해관계인(회사의 대표이사 배은철)은 발행일 이후 6개월이 되는 날부터 발행일 이후 2년 6개월이 되는 날까지 매6개월이 해당하는 날에 투자자가 인수한 본 사채 중 15%에 해당하는 부분을 한도로 이해관계인 또는 이해관계인이 지정하는 제3자에게 각 투자자가 납입한 인수대금 비율로 매도할 것을 청구할 수 있다.

전환에 관한 사항 (*1,2,3)	(1) 전환비율 : 권면금액의 100%
	(2) 전환가격 : 1주당 400,000원 (액면가격 500원 기준)
	(3) 전환청구기간 : 사채의 발행일로부터 6개월이 경과한 날부터 만기일까지

(*1) 사채의 발행일 익일부턴 전환권 행사 전까지 발행회사가 당시의 전환가격(조정이 있었던 경우 조정된 전환가격. 이하 "기준가")을 하회하는 발행가격으로 유상증자, 주식배당, 준비금의 자본전입을 함으로써 신주를 발행하거나, 기준가를 하회하는 최초의 전환가격 또는 행사가격으로 주식관련 사채를 발행하는 경우 다음과 같이 전환가격을 조정합니다.

조정후 전환가격 = 조정 전 전환가격 x {(기발행주식수+ 신발행주식수 x 1주당 발행가격/기준가)/(기발행주식수+ 신발행주식수)}

(*2) 합병, 자본의 감소, 주식분할 및 병합 등에 의하여 전환가격의 조정이 필요한 경우, 당해 합병, 자본의 감소, 주식분할 및 병합 등의 직전에 전환권이 행사되어 전액 주식으로 전환되었더라면 사채권자가 가질 수 있었던 주식수를 산출할 수 있는 가액 또는 그 주식수 이상을 가질 수 있도록 하는 가액으로 전환가격을 조정합니다.

(*3) 발행회사가 발행일로부터 3년 이내에 상장되는 경우, 상장시 공모가격의 70%에 해당하는 가격과 공모직전 전환가격 중 낮은 가격으로 전환가격을 조정합니다. 발행회사가 발행일로부터 3년이 경과하여 상장되는 경우, 상장시 공모가격의 60%에 해당하는 가격과 공모 직전 전환가격 중 낮은 가격으로 전환가격을 조정합니다.

(*4) 회사는 제1회 무기명식 사모 전환사채 발행 시, 대표이사가 투자자에게 전환사채 인수금액의 15%를 한도로 매도를 청구할 수 있는 권리를 부여하였으며, 전기 중 대표이사는 2020년 6월 26일자 이사회 의결에 따라 동 매도청구권(Call Option)을 회사에 무상양도하였습니다. 회사는 이를 2020년 6월 29일자로 전량 행사 및 소각하였습니다. 동 매도청구권 행사로 인해 회사는 전기 중 포괄손익계산서 상 당기손익-공정가치측정 금융부채 상환이익 76백만원을 인식하였습니다(주석 30 참조).

회사는 상기 전환사채의 전환권이 자본의 분류요건을 충족하지 못함에 따라 부채로 인식하였습니다. 또한 회사는 전환사채를 당기손익-공정가치측정 금융부채로 지정하였으며, 이에 따라 전환권 및 조기상환권을 별도로 분리하여 평가하지 아니하였습니다.

19. 퇴직연금

회사는 확정기여형(DC형) 퇴직연금에 가입되어 있으며 확정기여제도와 관련하여 비용으로 인식한 금액은 다음과 같습니다.

(단위: 천원)

구분	당기	전기
매출원가	674,008	669,913
판매비와관리비	292,261	315,627
합계	966,269	985,540

20. 기타부채

보고기간말 현재 기타부채의 내역은 다음과 같습니다.

(단위: 천원)

구분	당기말	전기말
기타유동부채 :		
예수금	121,001	160,016
선수금(*1)	1,324,094	969,127
소계	1,445,095	1,129,143
기타비유동부채 :		
기타장기종업원급여부채(*2)	91,214	73,476
합계	1,536,309	1,202,619

(*1) 회사는 고객으로부터 미리 받은 대가에 대하여 선수금(계약부채)으로 계상하고 있으며, 고객에게 제품의 인도가 완료되는 시점(수행의무 이행이 완료되는 시점)에 이를 수익으로 인식하고 있습니다.

(*2) 회사는 전기 중 임직원들에게 장기근속에 따라 포상을 지급하는 장기종업원급여 제도를 신설하였으며 이에 따라 지급될 것으로 예상되는 금액을 계리적 측정 방식에 따라 부채로 계상하였습니다.

21. 납입자본 및 기타자본

(1) 보고기간말 현재 회사가 발행할 주식의 총수, 1주의 금액 및 발행한 주식의 수는 다음과 같습니다.

구분	당기말	전기말
발행할 주식의 총수	100,000,000주	100,000,000주
1주의 금액	100원	100원
발행한 보통주 주식수	10,013,941주	5,000,000주

(2) 보고기간말 현재 자본금 및 자본잉여금 항목의 구성은 다음과 같습니다.

(단위: 천원)

구분	당기말	전기말
자본금	1,001,394	500,000
주식할인발행차금	-	(5,760)
주식발행초과금	86,261,683	-

(3) 보고기간말 현재 기타자본의 구성은 다음과 같습니다.

(단위: 천원)

구분	당기말	전기말
기타자본잉여금(*1)	205,256	205,256
자기주식(*2)	(442,813)	-

(*1) 회사는 전기 중 대주주인 기타특수관계자와의 자금거래를 자본거래로 보아 이를 기타자본잉여금으로 인식하였습니다(주석 30 참조).

(*2) 회사는 당기 중 보통주 1주당 0.5주의 비율로 신주를 배정하는 무상증자를 시행하였으며, 무상증자 단주처리에 따라 자기주식 취득이 발생하였습니다.

(4) 당기 중 납입자본의 변동 내역은 다음과 같습니다.

(단위: 천원)

구분	발행주식수(주)	자본금	주식발행초과금	주식할인발행차금
기초(2021.1.1)	5,000,000	500,000	-	(5,760)
유상증자 (2021.5.12)	909,052	90,905	42,049,016	5,760
전환사채 보통주 전환 (2021.6.3)	766,909	76,691	44,579,163	-
무상증자 (2021.9.3)	3,337,980	333,798	(366,496)	-
기말(2021.12.31)	10,013,941	1,001,394	86,261,683	-

(5) 보고기간말 현재 기타포괄손익누계액의 내용은 다음과 같습니다.

(단위: 천원)

구분	당기말	전기말
당기손익-공정가치 측정 금융부채 자기신용위험 변동손익(*)	-	(847,238)

(*) 당기손익-공정가치 측정 금융부채의 자기신용위험 변동에 따른 공정가치 변동을기타포괄손익으로 분류하였으며, 당기 중 전환사채의 보통주 전환에 따라 이익잉여금으로 재분류되었습니다.

22. 이익잉여금

(1) 보고기간말 현재 이익잉여금의 내용은 다음과 같습니다.

(단위: 천원)

구분	당기말	전기말
이익준비금(*)	250,000	250,000
미처분이익잉여금	34,288,450	45,521,530
합계	34,538,450	45,771,530

(*) 상법의 규정에 따라 자본금의 50%에 달할 때까지 매 결산기의 금전에 의한 이익배당액의 10% 이상의 금액을 이익준비금으로 적립하고 있으며, 이익배당목적으로 사용될 수 없으며 자본전입 또는 결손보전에만 사용이 가능합니다.

(2) 이익잉여금처분계산서

제9기	2021년 1월 1일	부터	제8기	2020년 1월 1일	부터
	2021년 12월 31일	까지		2020년 12월 31일	까지
처분예정일	2022년 3월 31일		처분확정일	2021년 3월 29일	

과목	제 9(당) 기		제 8(전) 기	
미처분이익잉여금		34,288,449,610		45,521,529,972
전기이월미처분이익잉여금	43,561,529,972		35,595,953,041	
당기손익-공정가치 측정 금융부채 자기신용위험 변동 평가손익의 처분으로 인한 재분류	(1,777,885,500)		117,959,400	
당기순이익(손실)	(7,495,194,862)		9,807,617,531	
이익잉여금처분액		-		1,960,000,000
이익준비금		-		-
배당금		-		1,960,000,000
현금배당 주당배당금(률) : 당기 -원(-%) 전기 392원(392%)		-		1,960,000,000
차기이월미처분이익잉여금		34,288,449,610		43,561,529,972

23. 판매비와관리비

당기 및 전기 중 회사의 판매비와관리비의 내역은 다음과 같습니다.

(단위: 천원)

구분	당기	전기
급여	3,090,963	2,196,260
퇴직급여	292,261	315,627
복리후생비	338,062	136,786
여비교통비	90,928	33,452
접대비	51,954	30,248
전력비	16,743	40,646
세금과공과금	243,223	142,298
감가상각비	338,992	414,984
무형자산상각비	139,077	126,141
지급수수료	985,406	787,397
지급임차료	25,944	29,463
보험료	33,115	39,235
소모품비	187,763	96,456
광고선전비	73,938	1,533
대손상각비(환입)	(843)	3,877
운반비	317,700	294,565
기타	201,624	79,367
합계	6,426,850	4,768,335

24. 비용의 성격별 분류

당기 및 전기 중 회사의 비용의 성격별 분류 내역은 다음과 같습니다.

(단위: 천원)

구분	당기	전기
재고자산의 변동	(349,362)	(1,508,181)
원재료 및 부재료 등의 사용액	45,097,500	44,468,889
급여 및 퇴직급여	24,772,501	19,690,955
복리후생비	2,777,830	2,091,822
감가상각비 및 무형자산상각비	4,016,528	2,772,079
지급수수료	1,248,595	959,547
소모품비	1,821,441	920,072
기타	3,429,224	1,464,291
합계(*)	82,814,257	70,859,474

(*) 포괄손익계산서 상의 매출원가 및 판매비와관리비의 합계입니다.

25. 금융손익

(1) 금융수익

당기 및 전기 중 회사의 금융수익의 내역은 다음과 같습니다.

(단위: 천원)

구분	당기	전기
이자수익	420,305	120,930
외환차익	508,940	1,388,674
외화환산이익	1,935,605	19,545
당기손익-공정가치 측정 금융자산 평가이익	9,433	7,412
당기손익-공정가치 측정 금융자산 처분이익	118,632	279,297
당기손익-공정가치 측정 금융부채 상환이익	-	76,291
합계	2,992,915	1,892,149

(2) 금융비용

당기 및 전기 중 회사의 금융비용의 내역은 다음과 같습니다.

(단위: 천원)

구분	당기	전기
이자비용	488,217	320,364

외환차손	135,369	1,243,309
외화환산손실	93,546	2,503,441
당기손익-공정가치 측정 금융부채 평가손실	12,035,850	1,864,106
합계	12,752,982	5,931,220

26. 기타손익

(1) 당기 및 전기 중 회사의 기타수익의 내역은 다음과 같습니다.

(단위: 천원)

구분	당기	전기
기타투자자산평가이익	14,959	14,496
기타대손충당금환입	17,938	-
판매보증충당금환입	6,054	-
종속기업투자주식손상차손환입	799,000	-
유형자산처분이익	9,201	78,169
잡이익	437,076	553,442
합계	1,284,228	646,107

(2) 당기 및 전기 중 회사의 기타비용의 내역은 다음과 같습니다.

(단위: 천원)

구분	당기	전기
기타대손상각비	-	12,783
기타투자자산평가손실	650	639
종속기업투자주식손상차손	-	799,000
기부금	600	600
잡손실	160,877	324,509
합계	162,127	1,137,531

27. 법인세비용(수익)

(1) 당기 및 전기 중 회사의 법인세비용(수익)의 구성 내역은 다음과 같습니다.

(단위: 천원)

구분	당기	전기
법인세 부담액	76,716	833,006
일시적차이 등으로 인한 이연법인세 변동액	(373,496)	206,846
자본에 직접 반영된 이연법인세 효과	-	65,604
당기에 인식한 전기 이전 조정사항	-	(9,840)

법인세비용(수익)	(296,780)	1,095,616
-----------	-----------	-----------

(2) 당기 및 전기 중 회사의 법인세비용차감전순이익과 법인세비용(수익)간의 관계는 다음과 같습니다.

(단위: 천원)

구분	당기	전기
법인세비용차감전순이익(손실)	(7,791,975)	10,903,233
법인세율로 계산된 법인세비용(수익)	(1,714,235)	2,376,711
조정사항:		
비공제비용 및 비과세수익으로 인한 효과	4,023,797	(10,793)
세액공제 및 감면으로 인한 효과	(1,107,046)	(2,182,539)
과거에 미인식한 이연법인세의 당기 효과	(538,899)	61,523
당기에 인식한 전기 이전 조정사항	-	(9,840)
기타(세율차이 등)	(960,398)	860,554
합계	1,417,454	(1,281,095)
법인세비용(수익)	(296,781)	1,095,616
평균유효세율(법인세비용/법인세비용차감전순이익)	(*)	10.0%

(*) 당기 세전손실임에 따라 유효세율을 산출하지 아니하였습니다.

(3) 당기 및 전기 중 자본에 직접반영된 법인세 부담액과 이연법인세 내역은 다음과 같습니다.

(단위: 천원)

구분	당기			전기		
	반영 전	법인세효과	반영 후	반영 전	법인세효과	반영 후
당기손익-공정가치 측정 금융부채	-	-	-	(65,604)	65,604	-
자기신용위험 변동손익						

(4) 이연법인세자산과 부채의 회수 및 결제 시기는 다음과 같습니다.

(단위: 천원)

구분	당기말	전기말
이연법인세자산		
12개월 이내에 회수될 이연법인세자산	430,338	94,071
12개월 이후에 회수될 이연법인세자산	35,700	24,394
소 계	466,038	118,465
이연법인세부채		
12개월 이내에 결제될 이연법인세부채	(30,388)	(7,980)
12개월 이후에 결제될 이연법인세부채	(62,098)	(110,429)
소 계	(92,486)	(118,409)

이연법인세자산 순액	373,552	56
------------	---------	----

(5) 당기와 전기 중 이연법인세자산(부채)의 변동내역은 다음과 같습니다.

- 당기

(단위: 천원)

구 분	기초잔액	증감	당기말
대손충당금	16,380	(6,521)	9,859
감가상각비	(95,666)	58,498	(37,168)
미확정비용	24,104	5,760	29,864
유형자산	(13,113)	(9,802)	(22,915)
재고자산	43,277	7,406	50,683
당기손익-공정가치측정금융자산	(571)	(156)	(727)
기타	25,645	(21,578)	4,067
이월세액공제	-	339,889	339,889
합 계	56	373,496	373,552

- 전기

(단위: 천원)

구 분	기초잔액	증감	자본에직접반영	전기말
대손충당금	9,546	6,834	-	16,380
감가상각비	(129,258)	33,593	-	(95,665)
미확정비용	20,310	3,794	-	24,104
유형자산	(47,307)	34,194	-	(13,113)
재고자산	37,086	6,190	-	43,276
당기손익-공정가치 측정 금융자산	(2,780)	2,209	-	(571)
당기손익-공정가치 측정 금융부채	243,956	(309,560)	65,604	-
기타	75,349	(49,704)	-	25,645
합 계	206,902	(272,450)	65,604	56

이연법인세자산에 대한 미래 실현가능성은 일시적 차이가 실현되는 기간동안 과세소득을 창출할 수 있는 회사의 능력, 전반적인 경제환경과 산업에 대한 전망 등 다양한 요소들에 달려 있습니다. 회사는 주기적으로 이러한 사항들을 검토하고 있습니다.

(6) 보고기간말 현재 재무상태표에 이연법인세자산으로 인식되지 아니한 차감할일시적차이 등의 내역은 다음과 같습니다.

(단위: 천원)

구 분	당기말	전기말
-----	-----	-----

이월세액공제	431,450	431,450
종속기업손상차손	-	799,000

회사는 상기 차감할일시적차이 등이 실현불가능할 것으로 예상함에 따라 해당 금액을 이연 법인세자산으로 인식하지 아니하였으며, 당기말 현재 미사용 이월세액공제 만료시기는 다음과 같습니다.

(단위: 천원)

구분	이월세액공제
2025년	431,450
2031년	339,889
합계	771,339

28. 주당순이익(손실)

(1) 기본주당순이익(손실)

당기와 전기 중 회사의 기본주당순이익(손실)은 다음과 같습니다.

(단위: 원, 주)

구분	당기	전기
보통주 당기순이익(손실)	(7,495,194,862)	9,807,617,531
가중평균유통보통주식수	9,036,805	7,500,000
기본주당순이익(손실)	(829)	1,308

당기와 전기의 가중평균유통보통주식수의 산정내역은 다음과 같습니다.

- 당기

구분	주식수(단위:주)(*)	기간 시작	기간 종료	가중치(단위:일)	적수
기초의 유통보통주식	7,500,000	2021-01-01	2021-12-31	365	2,737,500,000
유상증자	1,363,578	2021-05-12	2021-12-31	234	319,077,252
전환사채 보통주 전환	1,150,363	2021-06-03	2021-12-31	212	243,876,956
자기주식의 취득	(16,837)	2021-09-03	2021-12-31	120	(2,020,440)
합계					3,298,433,768
일수					365
가중평균유통보통주식수					9,036,805

(*) 당기 중 무상증자로 인한 주식수변동을 소급 반영하여 산출하였습니다(주석 21 참조).

- 전기

구분	주식수(단위:주)(*)	기간 시작	기간 종료	가중치(단위:일)	적수
----	--------------	-------	-------	-----------	----

기초의 유통보통주식	7,500,000	2020-01-01	2020-12-31	366	2,745,000,000
일수					366
가중평균유통보통주식수					7,500,000

(*) 당기 중 무상증자로 인한 주식수변동을 소급 반영하여 산출하였습니다(주석 21 참조).

(2) 회석주당이익(손실)

- 당기

당기 중 전환사채의 전환 청구에 따라 당기말 현재 잠재적 보통주 등은 없습니다.

- 전기

전기의 회석주당순이익은 반회석효과로 기본주당순이익과 동일하며, 전기의 반회석성 잠재적 보통주식수는 다음과 같습니다.

구분	주식수(단위: 주)
전환사채	318,750

29. 현금흐름

(1) 당기순이익(손실)에 대한 조정 내용은 다음과 같습니다.

(단위 : 천원)

구분	당기	전기
대손상각비	(843)	3,877
복리후생비	17,738	73,476
감가상각비	3,877,451	2,645,938
무형자산상각비	139,077	126,141
이자비용	488,217	320,363
외화환산손실	93,546	2,503,441
재고자산평가손실	96,181	80,394
당기손익-공정가치 측정 금융부채 평가손실	12,035,850	1,864,106
기타투자자산평가손실	650	639
품질보증비(환입)	(5,824)	368
기타의대손상각비	-	12,783
리스해지비용	18,342	42,838
법인세비용(수익)	(296,781)	1,095,616
종속기업투자주식손상차손(환입)	(799,000)	799,000
외화환산이익	(1,935,605)	(19,545)
유형자산처분이익	(9,201)	(78,169)
당기손익-공정가치 측정 금융자산 평가이익	(9,433)	(7,412)

당기손익-공정가치 측정 금융자산 처분이익	(118,632)	(279,297)
당기손익-공정가치 측정 금융부채 상환이익	-	(76,291)
기타투자자산평가이익	(14,959)	(14,496)
이자수익	(420,305)	(120,931)
기타대손충당금환입	(17,938)	-
기타	24,319	-
합계	13,162,850	8,972,839

(2) 당기와 전기 중 회사의 현금의 유입 및 유출이 없는 거래 중 중요한 사항은 다음과 같습니다.

(단위 : 천원)

구분	당기	전기
건설중인자산의 본계정 대체	29,443,299	302,206
유형자산 취득으로 인한 미지급금의 증감	(392,490)	389,653
유형자산 처분으로 인한 장기미수금의 증감	67,783	290,933
신규리스 및 해지	257,429	(31,768)
장기차입금의 유동성 대체	21,129,520	1,129,520
기타비유동자산의 유동성 대체	240,757	659,541
매출채권 등의 비유동 대체	-	1,128,253
무상증자로 인한 주식발행초과금의 자본금 전입	333,798	-
당기손익-공정가치 금융부채의 자본 대체	44,666,186	-
당기손익-공정가치 금융부채의 공정가치 변동	930,648	1,571,438
당기손익-공정가치 금융부채의 유동성 대체	-	30,309,619

(3) 영업활동 자산·부채의 증감 내용은 다음과 같습니다.

(단위 : 천원)

구분	당기	전기
매출채권의 증감	(410,501)	1,999,647
기타비유동금융자산의 증감	(1,178,319)	-
미수금의 증감	62,181	(23,805)
선급금의 증감	(275,287)	(17,531)
선급비용의 증감	(15,336)	(16,403)
부가세대급금의 증감	254,368	(156,864)
재고자산의 증감	(1,314,369)	(2,280,643)
매입채무의 증감	191,078	(601,697)
미지급금의 증감	58,863	2,310,778
예수금의 증감	(39,015)	37,195

선수금의 증감	354,968	548,056
미지급비용의 증감	(6,380)	(1,510,349)
합계	(2,317,749)	288,384

(4) 재무활동에서 생기는 부채의 변동 내용은 다음과 같습니다.

- 당기

(단위 : 천원)

구 분	기초	현금거래		비현금거래			기말
		차입 및 발행	상환	신규계약 및 해지	전환	평가손익	
장단기차입금	36,627,980	2,120,010	(8,718,010)	-	-	-	30,029,980
리스부채	173,534	-	(125,730)	257,429	-	-	305,233
당기손익-공정가치 측정 금융부채	31,699,688	-	-	-	(44,666,186)	12,966,498	-

- 전기

(단위 : 천원)

구 분	기초	현금거래		비현금거래		기말
		차입 및 발행	상환	신규계약 및 해지	평가손익 등	
장단기차입금	21,243,930	16,466,636	(1,082,586)	-	-	36,627,980
리스부채	514,451	-	(309,150)	(31,768)	-	173,533
당기손익-공정가치 측정 금융부채	33,612,900	-	(5,272,466)	-	3,359,253	31,699,687

30. 특수관계자 거래

(1) 보고기간말 현재 회사의 특수관계자 현황은 다음과 같습니다.

구 분	회사명(성명)
대표이사	배은철
종속회사	C AND C SHANGHAI INTERNATIONAL CO.,LTD.
기타특수관계자	주주임원 등
기타특수관계자(*)	아주좋은사모투자합자회사 아주중소벤처해외진출지원펀드

(*) 주주간 계약에 따라 이사회 구성원 1인에 대한 선임권한을 보유하고 있는 등 회사에 유의적인 영향력을 행사한다고 보아 기타특수관계자로 분류하였습니다. 회사는 동 계약에 따라 정관변경, 유·무상증자등 경영 관련 일부 사항에 대하여 투자자의 사전 동의를 받아야 합니다.

(2) 당기 및 전기 중 회사와 특수관계자와의 중요한 영업상의 거래내역은 다음과 같습니다.

- 당기

(단위 : 천원)

특수관계자	관계	매출	매입	기타수익	자산 매각
C AND C SHANGHAI INTERNATIONAL CO.,LTD.	종속회사	1,527,457	37,375	57,189	67,783

- 전기

(단위 : 천원)

특수관계자	관계	매출	매입	기타수익	자산 매각
C AND C SHANGHAI INTERNATIONAL CO.,LTD.	종속회사	708,399	31,473	52,485	279,933

(3) 보고기간말 현재 특수관계자에 대한 채권 및 채무의 주요 잔액은 다음과 같습니다.

- 당기말

(단위 : 천원)

특수관계자	관계	채 권			채 무	
		매출채권	기타채권	대여금(*)	매입채무	기타채무
C AND C SHANGHAI INTERNATIONAL CO.,LTD.	종속회사	2,862,652	1,315,894	2,133,900	33,962	-
기타 사외이사	기타 특수관계자	-	-	-	-	3,667

(*) 대여금의 약정기간은 2018년 9월 20일부터 2026년 9월 19일까지이며, 총 한도는 USD 5,000,000로 정해져 있습니다.

- 전기말

(단위 : 천원)

특수관계자	관계	채 권			채 무		
		매출채권	기타채권	대여금(*)	매입채무	기타채무	당기손익-공정가치 측정 금융부채
C AND C SHANGHAI INTERNATIONAL CO.,LTD.	종속회사	1,614,858	1,231,148	1,958,400	14,141	-	-
아주좋은사모투자합자회사	기타 특수관계자	-	-	-	-	106,250	26,416,406
아주중소벤처해외진출지원펀드		-	-	-	-	21,250	5,283,281
기타 사외이사		-	-	-	-	3,667	-

(*) 대여금의 약정기간은 2018년 9월 20일부터 2022년 9월 19일까지이며, 총 한도는 USD 5,000,000로 정해져 있습니다.

(4) 당기 및 전기 중 회사와 특수관계자와의 자금 거래 내역은 다음과 같습니다.

- 당기
 당기 중 회사와 특수관계자와의 자금거래는 없습니다.

- 전기

(단위 : 천원)

특수관계자	관계	자금차입 거래	
		차입	상환(*)
아주좋은사모투자합자회사	기타특수관계자	-	4,393,721
아주중소벤처해외진출지원펀드		-	878,744

(*) 전기 중 회사는 대표이사로부터 전환사채에 대한 매도청구권을 무상양도 받았으며, 이를 행사하여 기타특수관계자인 아주좋은사모투자합자회사 및 아주중소벤처해외진출지원펀드에 전환사채를 일부 상환하였습니다. 상기 금액은 행사에 따른 투자원금 4,500백만원과 행사할증금 772백만원으로 구성되어 있습니다(주석 18 참조).

(5) 회사는 당기 중 기타특수관계자인 아주좋은사모투자합자회사 및 아주중소벤처해외진출지원펀드의 전환권 청구에 의하여 각각 639,092주 및 127,817주의 보통주를 발행하였습니다. 이와 관련하여 44,666백만원의 전환사채가 자본으로 조정되었습니다(주석 18, 21 참조).

(6) 회사는 전기 중 대주주인 기타특수관계자와의 자금거래에 대하여 이를 자본거래로 보아 기타자본잉여금으로 인식하였습니다.

(7) 당기 및 전기 중 회사가 대표이사 및 기타 특수관계자에게 지급한 배당은 다음과 같습니다.

(단위 : 천원)

구분	당기	전기
대표이사	784,000	720,000
기타특수관계인 2명	1,176,000	1,080,000
합계	1,960,000	1,800,000

(8) 특수관계자로부터 제공받고 있는 지급보증

KDB산은캐피탈의 리스에 대해 대표이사가 지급보증을 제공하고 있습니다(주석 31 참조).

(9) 주요 경영진에 대한 보상

회사의 주요경영진은 회사 활동의 계획, 운영, 통제에 대한 중요한 권한과 책임을 가진 등기이사 및 감사로 구성되어 있습니다.

주요 경영진에게 지급되었거나 지급될 보상금액은 다음과 같습니다.

(단위 : 천원)

구 분	당기	전기
급여 및 기타 단기종업원 급여	873,770	731,407
퇴직급여	154,386	127,617
합계	1,028,156	859,024

회사는 상기 주요 임원에 대하여 상해보험을 가입하고 있으며, 당기 중 50백만원(전기 120백만원)을 납부하였습니다.

31. 우발채무와 약정사항

(1) 보고기간말 현재 회사의 차입금과 관련하여 담보로 제공한 자산의 내역은 다음과 같습니다.

- 당기말

(단위 : 천원)

담보제공자산		장부금액	설정권자	설정금액	차입잔액
매탄동 554-9	토지	3,705,679	국민은행	2,400,000	2,000,000
	건물	2,374,501			
	토지	3,705,679	신한은행	1,800,000	1,500,000
	건물	2,374,501			
석우동 2-2	토지	5,951,736	국민은행	3,240,000	1,800,000
	건물	13,766,094		3,600,000	1,950,000
	토지	5,951,736	기업은행	7,200,000	-
	건물	13,766,094			
덕성리 1284	토지	3,898,649	기업은행	27,400,000	22,779,980
	건물	30,531,399			

- 전기말

(단위 : 천원)

담보제공자산		장부금액	설정권자	설정금액	차입잔액
매탄동 554-9	토지	3,705,679	신한은행	2,400,000	2,000,000
	건물	2,078,343			
석우동 2-2	토지	5,951,736	국민은행	3,240,000	1,800,000
	건물	14,151,159		3,600,000	2,550,000
	토지	5,951,736	기업은행	7,200,000	5,998,000
	건물	14,151,159			
덕성리 1284		3,898,649	기업은행	27,400,000	2,779,980

(2) 보고기간말 현재 회사의 주요 약정사항은 다음과 같습니다.

- 당기말

(단위 : 천원)

금융기관명	약정종류	한도액	실행액
기업은행	시설자금대출	2,912,566	2,779,980
		20,000,000	20,000,000
국민은행	일반자금대출	1,800,000	1,800,000
		2,000,000	2,000,000
	시설자금대출	3,000,000	1,950,000
신한은행	일반자금대출	1,500,000	1,500,000
합계		31,212,566	30,029,980

- 전기말

(단위 : 천원)

금융기관명	약정종류	한도액	실행액
기업은행	마이너스한도대출	2,000,000	-
	시설자금대출	5,998,000	5,998,000
		2,912,566	2,779,980
		20,000,000	20,000,000
국민은행	일반자금대출	1,800,000	1,800,000
	시설자금대출	3,000,000	2,550,000
신한은행	일반자금대출	2,000,000	2,000,000
	일반자금대출	1,500,000	1,500,000
합계		39,210,566	36,627,980

(3) 보고기간말 현재 회사가 타인으로부터 제공받은 지급보증의 내역은 다음과 같습니다.

- 당기말

(단위 : 천원)

보증거래처	보증 제공자	보증금액	차입잔액
KDB산은캐피탈	대표이사	77,724	77,724

- 전기말

(단위 : 천원)

보증거래처	보증 제공자	보증금액	차입잔액
기업은행	대표이사	24,000,000	20,000,000
		7,200,000	5,998,000

		2,400,000	-
신한은행		450,000	1,500,000
KDB산은캐피탈		165,618	165,618
합계		34,215,618	27,663,618

(4) 보고기간말 현재 회사의 보험가입내역은 다음과 같습니다.

- 당기말

(단위 : 천원)

구분	부보자산	보험사	부보금액
화재보험	석우동 2-2(건물)	MG손해보험	10,998,000
가스사고배상책임보험	석우동 2-2(건물)		380,000
화재보험	덕성산단1로 28번길 12-1(건물)		27,001,385
손해보험	매탄동 554-9(건물)	삼성화재	2,400,050
승강기사고 배상보험	삼성1로5길(화물/승객)		160,000
	신원로198번길15-13(승객)		80,000
승강기사고 배상보험	덕성산단1로 28번길 12-1(화물/승객))	MG손해보험	360,000
생산물배상책임보험	-	대한상공회의소	110,000
기타보증보험	-	서울보증보험	2,000

- 전기말

(단위 : 천원)

구분	부보자산	보험사	부보금액
화재보험	석우동 2-2(건물)	MG손해보험	11,455,356
가스사고배상책임보험	석우동 2-2(건물)		380,000
손해보험	매탄동 554-9(건물)	삼성화재	2,400,050
승강기사고 배상보험	삼성1로5길(화물/승객)		160,000
	신원로198번길15-13(승객)		80,000
생산품배상책임보험	-	대한상공회의소	110,000
인허가보증보험	용인테크노밸리 10-1	서울보증보험	290,500
기타보증보험	-		16,200

(5) 보고기간말 현재 우리사주조합을 위하여 기업은행에 1,877,000천원의 정기예금을 담보로 제공하고 있습니다(주석 7 참조).

(6) 보고기간말 현재 계류중인 중요한 소송사건은 없습니다.

6. 배당에 관한 사항

가. 배당에 관한 회사의 정책

당사는 정관에 따라 이사회 결의 및 주주총회의 결의를 통하여 2016년 이후 매년 배당을 실시하였으며, 연결현금배당성향을 기준으로 20% 이상의 배당성향을 지속적으로 유지하였습니다. 다만 2021년은 재무구조 개선을 위한 내부 의사결정에 따라 배당을 유보하였습니다. 당사는 주주가치 제고를 위한 중장기 배당정책을 수립하여 향후 공시를 통해 공표할 예정입니다.

나. 배당에 관한 회사의 정관 내용

당사의 정관상 배당에 관한 사항은 다음과 같습니다.

제10조 (신주의 배당 기산일)

회사가 유상증자, 무상증자 및 주식 배당에 의하여 신주를 발행하는 경우 신주에 대한 이익의 배당에 관하여는 신주를 발행한 때가 속하는 영업 연도의 직전 영업연도 말에 발행된 것으로 본다.

제42조 (이익금의 처분)

회사는 매 사업연도의 처분 전 이익잉여금을 법령의 제한 범위 내에서 다음과 같이 처분한다. 단, 주주총회의 결의로써 기타의 처분을 할 수 있다.

1. 이월결손금의 보전
2. 법정적립금의 적립
3. 주주총회가 결의하는 연구개발을 위한 준비금 및 임의적립금의 적립
4. 배당금의 지급
5. 차기 이월 이익잉여금

제43조 (이익배당)

- ① 이익의 배당은 금전과 금전 외의 재산으로 할 수 있다.
- ② 제1항의 배당은 매 결산기말 현재의 주주명부에 기재된 주주 또는 등록된 질권자에게 지급한다.
- ③ 배당금의 지급청구권은 오(5)년간 행사하지 아니하면 소멸시효가 완성되고 소멸시효가 완성된 배당금은 회사에 귀속된다.
- ④ 이익배당은 주주총회의 결의로 정한다.

제44조 (분기배당)

- ① 이 회사는 사업연도 개시일부터 3월, 6월 및 9월 말일 현재의 주주에게 자본시장과 금융투자업에 관한 법률 제165조의12에 의한 분기배당을 할 수 있다. 분기배당은 금전으로 한다.
- ② 제1항의 분기배당은 이사회의 결의로 하되, 그 결의는 제1항의 각 기준일 이후 45일 내에 하여야 한다.
- ③ 분기배당은 직전결산기의 대차대조표(재무상태표)상의 순자산액에서 다음 각호의 금액을 공제한 액을 한도로 한다.
 1. 직전결산기의 자본금의 액
 2. 직전결산기까지 적립된 자본준비금과 이익준비금의 합계액
 3. 직전결산기의 정기주주총회에서 이익배당하기로 정한 금액
 4. 직전결산기까지 정관의 규정 또는 주주총회의 결의에 의하여 특정목적을 위해 적립한 임의준비금
 5. 상법시행령 제18조에서 정한 미실현 이익

6. 분기배당에 따라 당해 결산기에 적립하여야 할 이익준비금의 합계액
 7. 당해 영업년도 중에 분기배당이 있었던 경우 그 금액의 합계액
 ④ 사업연도개시일 이후 제1항의 각 기준일 이전에 신주를 발행한 경우(준비금의 자본전입, 주식배당, 전환사채의 전환청구, 신주인수권부사채의 신주인수권 행사의 경우를 포함한다)에는 분기배당에 관해서는 당해 신주는 직전 사업연도말에 발행된 것으로 본다. 다만, 분기배당 기준일 후로 발행된 신주에 대하여는 최근 분기배당 기준일 직후에 발행된 것으로 본다.

다. 최근 3사업연도 배당에 관한 사항

(1) 주요배당지표

구 분	주식의 종류	당기	전기	전전기
		제09기	제08기	제07기
주당액면가액(원)		100	100	100
(연결)당기순이익(백만원)		-5,910	9,745	6,636
(별도)당기순이익(백만원)		-7,495	9,808	9,013
(연결)주당순이익(원)		-654	1,299	1,327
현금배당금총액(백만원)		-	1,960	1,800
주식배당금총액(백만원)		-	-	-
(연결)현금배당성향(%)		-	20.11	27.12
현금배당수익률(%)	보통주	-	-	-
	우선주	-	-	-
주식배당수익률(%)	보통주	-	-	-
	우선주	-	-	-
주당 현금배당금(원)	보통주	-	392	360
	우선주	-	-	-
주당 주식배당(주)	보통주	-	-	-
	우선주	-	-	-

주1) 전전기 및 전기는 주권비상장법인에 해당하여 현금배당수익률과 주식배당수익률을 기재하지 않았습니다.

주2) 당기는 배당을 실시하지 않았습니다.

(2) 과거 배당 이력

(단위: 회, %)

연속 배당횟수		평균 배당수익률	
분기(중간)배당	결산배당	최근 3년간	최근 5년간
-	5	-	-

주1) 배당을 실시한 과거기간은 주권비상장법인에 해당하여 평균 배당수익률을 기재하지 않았습니다.

7. 증권의 발행을 통한 자금조달에 관한 사항

7-1. 증권의 발행을 통한 자금조달 실적

[지분증권의 발행 등과 관련된 사항]

가. 증자(감자)현황

(기준일 : 2021년 12월 31일)

(단위 : 원, 주)

주식발행 (감소)일자	발행(감소) 형태	발행(감소)한 주식의 내용				
		종류	수량	주당 액면가액	주당발행 (감소)가액	비고
2019년 12월 14일	주식분할	보통주	4,000,000	100	100	-
2021년 05월 12일	유상증자(일반공모)	보통주	909,052	100	47,500	-
2021년 06월 03일	전환권행사	보통주	766,909	100	33,250	-
2021년 09월 03일	무상증자	보통주	3,337,980	100	100	-

주1) 2019년 11월 13일 임시주주총회에서 기명식 보통주 1주(1주당 액면가 500원)를 각5주(1주당 액면가 100원)로 분할하는 주식분할을 결의하였습니다. 당사의 정관 및 상법에 따라 채권자 보호절차를 준수하였으며, 해당 주식 분할의 효력발생일인 2019년 12월 14일 기준으로 등기절차를 완료하였습니다.

주2) 코스닥 시장 상장을 위한 기업공개 과정에서 909,052주의 신주를 발행하였습니다.

주3) 전환사채의 투자자가 미상환 전환사채 255억 전체에 대하여 전환권을 행사(전환가액 33,250원)하였으며, 766,909주의 신주가 발행되었습니다.

주4) 준비금의 자본전입에 따라 3,337,980주의 신주를 발행하였습니다.

나. 미상환 전환사채 발행현황

당사는 공시서류작성기준일 현재 해당사항 없습니다.

다. 미상환 신주인수권부사채 등 발행현황

당사는 공시서류작성기준일 현재 해당사항 없습니다.

라. 미상환 전환형 조건부자본증권 발행현황

당사는 공시서류작성기준일 현재 해당사항 없습니다.

[채무증권의 발행 등과 관련된 사항]

마. 채무증권 발행실적 등

당사는 공시서류작성기준일 현재 해당사항 없습니다.

채무증권 발행실적

(기준일 : 2021년 12월 31일)

(단위 : 원, %)

발행회사	증권종류	발행방법	발행일자	권면(전자등)	이자율	평가등급	만기일	상환	주관회사
------	------	------	------	---------	-----	------	-----	----	------

				록)총액		(평가기관)		여부	
-	-	-	-	-	-	-	-	-	-
-	-	-	-	-	-	-	-	-	-
합 계	-	-	-	-	-	-	-	-	-

기업어음증권 미상환 잔액

(기준일 : 2021년 12월 31일)

(단위 : 원)

잔여만기		10일 이하	10일초과 30일이하	30일초과 90일이하	90일초과 180일이하	180일초과 1년이하	1년초과 2년이하	2년초과 3년이하	3년 초과	합 계
미상환 잔액	공모	-	-	-	-	-	-	-	-	-
	사모	-	-	-	-	-	-	-	-	-
	합계	-	-	-	-	-	-	-	-	-

단기사채 미상환 잔액

(기준일 : 2021년 12월 31일)

(단위 : 원)

잔여만기		10일 이하	10일초과 30일이하	30일초과 90일이하	90일초과 180일이하	180일초과 1년이하	합 계	발행 한도	잔여 한도
미상환 잔액	공모	-	-	-	-	-	-	-	-
	사모	-	-	-	-	-	-	-	-
	합계	-	-	-	-	-	-	-	-

회사채 미상환 잔액

(기준일 : 2021년 12월 31일)

(단위 : 원)

잔여만기		1년 이하	1년초과 2년이하	2년초과 3년이하	3년초과 4년이하	4년초과 5년이하	5년초과 10년이하	10년초과	합 계
미상환 잔액	공모	-	-	-	-	-	-	-	-
	사모	-	-	-	-	-	-	-	-
	합계	-	-	-	-	-	-	-	-

신종자본증권 미상환 잔액

(기준일 : 2021년 12월 31일)

(단위 : 원)

잔여만기		1년 이하	1년초과 5년이하	5년초과 10년이하	10년초과 15년이하	15년초과 20년이하	20년초과 30년이하	30년초과	합 계
미상환 잔액	공모	-	-	-	-	-	-	-	-
	사모	-	-	-	-	-	-	-	-
	합계	-	-	-	-	-	-	-	-

조건부자본증권 미상환 잔액

(기준일 : 2021년 12월 31일)

(단위 : 원)

잔여만기	1년 이하	1년초과 2년이하	2년초과 3년이하	3년초과 4년이하	4년초과 5년이하	5년초과 10년이하	10년초과 20년이하	20년초과 30년이하	30년초과	합 계

미상환 잔액	공모	-	-	-	-	-	-	-	-	-	-
	사모	-	-	-	-	-	-	-	-	-	-
	합계	-	-	-	-	-	-	-	-	-	-

7-2. 증권의 발행을 통해 조달된 자금의 사용실적

가. 공모자금의 사용내역

(기준일 : 2021년 12월 31일)

(단위 : 백만원)

구분	회차	납입일	증권신고서 등의 자금사용 계획		실제 자금사용 내역		차이발생 사유 등
			사용용도	조달금액	내용	금액	
기업공개 (코스닥시장 상장)	-	2021년 05월 12일	시설자금(공장 증축 등)	28,000	시설자금(공장 증축 등)	3,538	-
			영업양수자금	-	영업양수자금	-	
			운영자금(R&D 투자 등)	8,067	운영자금(R&D 투자 등)	-	
			채무상환자금(차입금 상환)	5,998	채무상환자금(차입금 상환)	5,998	
			타법인증권취득자금	-	타법인증권취득자금	-	
			기타	-	기타	-	
			합계	42,065	합계	9,536	

증권신고서 상 세부 자금사용 계획(단위 : 백만원)

구분	내역	금액	시기
주1) 중국공장 확충	공장 증축	8,000	'21년~'22년
	생산설비 확충	7,000	'21년~'22년
	운영자금	3,000	'21년~'22년
한국공장 생산설비 확충	용인공장 생산설비 확충	6,000	'21년~'22년
	스마트 팩토리 구축	7,000	'21년~'22년
R&D 투자	연구설비 확충 및 고급 개발인력 유치	5,067	'21년~'22년
차입금 상환	단기차입금 상환	5,998	'21년
합계		42,065	-

주2) 안정적 자금운용과 수익성 제고를 위해 미사용자금은 안전한 금융상품에 분산투자하여 효율적으로 운용중에 있으며, 자금사용계획에 따라 실제로 집행되기 전까지 운용 예정입니다.

나. 사모자금의 사용내역

당사는 공시서류작성기준일 현재 해당사항 없습니다.

다. 미사용자금의 운용내역

(기준일 : 2021년 12월 31일)

(단위 : 백만원)

종류	금융상품명	운용금액	계약기간	실투자기간
예·적금	한국저축은행예금신탁	5,000	2021년 09월 ~ 2022년 03월	6개월

예·적금	SBI저축은행정기예금	5,000	2021년 07월 ~ 2022년 02월	6개월
예·적금	SBI저축은행정기예금	5,000	2021년 09월 ~ 2022년 03월	6개월
예·적금	오케이저축은행정기예금	5,000	2021년 10월 ~ 2022년 04월	6개월
채권	기업어음증권	4,967	2021년 07월 ~ 2022년 01월	6개월
채권	기업어음증권	3,952	2021년 06월 ~ 2022년 03월	9개월
채권	기업어음증권	3,951	2021년 12월 ~ 2022년 06월	6개월
계		32,870	-	

8. 기타 재무에 관한 사항

가. 재무제표 제작성 등 유의사항

(1) (연결)재무제표를 제작성한 경우 제작성사유, 내용 및 (연결)재무제표에 미치는 영향
- 해당사항 없습니다.

(2) 합병, 분할, 자산양수도, 영업양수도
- 해당사항 없습니다.

(3) 자산유동화와 관련한 자산매각의 회계처리 및 우발채무 등에 관한 사항
자산유동화와 관련한 자산매각의 회계처리는 해당 사항 없으며, 우발채무 등에 관한 사항은 「Ⅲ. 재무에 관한 사항 - 3. 연결재무제표 주식, 5. 재무제표 주식」 또는 「XI. 그밖에 투자자 보호를 위하여 필요한 사항 - 2. 우발부채 등에 관한 사항」의 내용을 참조해주시기 바랍니다.

(4) 기타 재무제표 이용에 유의하여야 할 사항
- 해당사항 없습니다.

나. 대손충당금 설정현황

(1) 최근 3사업연도의 계정과목별 대손충당금 설정내역

① 별도

(단위 : 백만원, %)

구 분	계정과목	채권금액	대손충당금	대손충당금 설정률
제09기	매출채권	9,173	256	2.79
제08기	매출채권	8,315	257	3.09
제07기	매출채권	11,262	253	2.24

② 연결

(단위 : 백만원, %)

구 분	계정과목	채권금액	대손충당금	대손충당금
-----	------	------	-------	-------

				설정률
제09기	매출채권	11,505	257	2.23
제08기	매출채권	8,708	273	3.13
제07기	매출채권	11,557	263	2.28

(2) 최근 3사업연도의 대손충당금 변동현황

① 별도

(단위 : 백만원)

구 분	제09기	제08기	제07기
1. 기초 대손충당금 잔액합계	257	253	162
2. 순대손처리액(① - ② ± ③)	-	-	-
① 대손처리액(상각채권액)	-	-	-
② 상각채권회수액	-	-	-
③ 기타증감액	-	-	-
3. 대손상각비 계상(환입)액	(1)	3	90
4. 기말 대손충당금 잔액합계	256	257	253

② 연결

(단위 : 백만원)

구 분	제09기	제08기	제07기
1. 기초 대손충당금 잔액합계	273	263	162
2. 순대손처리액(① - ② ± ③)	(16)	(11)	-
① 대손처리액(상각채권액)	-	(11)	-
② 상각채권회수액	-	-	-
③ 기타증감액	(16)	-	-
3. 대손상각비 계상(환입)액	-	20	101
4. 기말 대손충당금 잔액합계	257	273	263

(3) 매출채권관련 대손충당금 설정방침

① 대손충당금 설정방침

재무상태표일 현재의 매출채권과 기타채권 잔액에 대하여 과거의 대손경험률과 장래의 대손예상액을 기초로 대손충당금을 설정하고 있습니다.

② 대손경험률 및 대손예상액 산정근거

구분	내용
대손경험률	개별 외상매출채권의 연령을 분석하여 대손금을 계산하고 있습니다. 대손금의 해당여부를 판단하는 대손처리기준은 법인세법 시행령 제61조 제1항 각호와 같습니다.

대손예상액	채무자의 파산, 강제집행, 사망, 실종 등으로 회수가 불투명한 채권의 경우 회수가 가능성, 담보설정여부 등을 고려하여 채권잔액의 1%초과 ~100%범위에서 합리적인 대손추산액을 설정하고 있습니다.
-------	---

③ 대손처리기준

매출채권 등에 대해 아래와 같은 사유발생시	
1.	파산, 부도, 강제집행, 사업의 폐지, 채무자의 사망, 실종 행방불명으로 인해 채권의 회수불능이 객관적으로 입증된 경우
2.	소송에 패소하였거나 법적 청구권이 소멸한 경우
3.	외부 채권회수 전문기관이 회수가 불가능하다고 통지한 경우
4.	소멸시효가 완성된 채권
5.	회수에 따른 비용이 채권금액을 초과하는 경우

(4) 당해 사업연도말 현재 경과기간별 매출채권잔액 현황

① 별도

(단위 : 백만원, %)

경과기간		6월 이하	6월 초과 1년 이하	1년 초과 3년 이하	3년 초과	계
구분						
금액	일반	8,572	-	96	149	8,817
	특수관계자	-	-	-	356	356
	계	8,572	-	96	505	9,173
구성비율		93.44	0.00	1.05	5.51	100.00

② 연결

(단위 : 백만원, %)

경과기간		6월 이하	6월 초과 1년 이하	1년 초과 3년 이하	3년 초과	계
구분						
금액	일반	11,259	-	96	149	11,505
	특수관계자	-	-	-	-	-
	계	11,259	-	96	149	11,505
구성비율		97.86	0.00	0.84	1.30	100.00

다. 재고자산 현황 등

(1) 최근 3사업연도의 재고자산의 사업부문별 보유현황

① 별도

(단위 : 백만원, %, 회)

구분	제09기 기말	제08기 기말	제07기 기말
----	---------	---------	---------

제품	2,632	1,518	996
재공품	1,952	2,724	1,736
원재료	1,932	1,111	950
부재료	3,072	3,000	2,444
미착품	-	13	-
합계	9,588	8,369	6,127
총자산대비 재고자산 구성비율(%) [재고자산합계÷기말자산총계×100]	5.94%	6.73%	5.94%
재고자산회전율(회수) [연환산 매출원가÷{(기초재고+기말재고) }÷2]	8.51회	9.12회	10.29회

② 연결

(단위 : 백만원, %, 회)

구분	제09기 기말	제08기 기말	제07기 기말
제품	2,618	1,560	1,025
재공품	2,177	2,806	1,797
원재료	2,563	1,477	1,406
부재료	3,263	3,000	2,444
미착품	132	13	14
합계	10,753	8,859	6,687
총자산대비 재고자산 구성비율(%) [재고자산합계÷기말자산총계×100]	6.73%	7.38%	6.79%
재고자산회전율(회수) [연환산 매출원가÷{(기초재고+기말재고) }÷2]	8.27회	8.89회	9.88회

(2) 재고자산의 실사내용

일자	내용	실사방법
2022.01.02	제9기 기말 재고자산 실사	삼일회계법인의 입회하에 재고조사 실시
2021.09.30	제9기 3분기말 재고자산 실사	자체 실사
2021.06.30	제9기 반기말 재고자산 실사	자체 실사
2021.01.01	제8기 기말 재고자산 실사	삼일회계법인의 입회하에 재고조사 실시
2020.01.01	제7기 기말 재고자산 실사	삼일회계법인의 입회하에 재고조사 실시

라. 수주계약 현황

- 해당사항 없습니다.

마. 공정가치평가 내역

동 공시서류 「Ⅲ. 재무에 관한 사항 - 연결재무제표 주석 "5. 금융상품 공정가치", 재무제표 주석 "5. 금융상품 공정가치"」 부분을 참고하시기 바랍니다.

IV. 이사의 경영진단 및 분석의견

1. 예측정보에 대한 주의사항

본 자료는 미래에 대한 '예측정보'를 포함하고 있습니다.

이는 과거가 아닌 미래의 사건과 관계된 것으로 회사의 향후 예상되는 경영현황 및 재무실적을 의미하고, 표현상으로는 '예상', '전망', '계획', '기대' 등과 같은 단어를 포함합니다.

'예측정보'는 그 성격상 불확실한 사건들을 언급하는데, 회사의 향후 경영현황 및 재무실적에 긍정적 또는 부정적으로 영향을 미칠 수 있는 불확실성에는 다음과 같은 것들이 포함됩니다.

- 환율, 이자율 등의 변동을 포함한 국내·외 금융 시장의 동향
- 사업의 처분, 매수 등을 포함한 회사의 전략적인 의사결정
- 회사가 영위하는 주요 사업 분야의 예상치 못한 급격한 여건변화
- 기타 경영현황 및 재무실적에 영향을 미칠 수 있는 국내·외적 변화

이러한 불확실성으로 인해 회사의 실제 미래실적은 '예측정보'에 명시적 또는 묵시적으로 포함된 내용과 중대한 차이가 있을 수 있음을 양지하시기 바랍니다.

당사는 동 예측정보 작성시점 이후에 발생하는 위험 또는 불확실성을 반영하기 위하여 예측정보에 기재한 사항을 수정하는 정정보고서를 공시할 의무는 없습니다.

2. 개요

2021년 세계경제는 코로나19(COVID-19)의 장기화 및 변이 바이러스의 확산 등으로 불확실성이 확대되며 어려운 경영 여건이 지속되었습니다. 당사는 이러한 경제여건 속에서도 2021년 연결기준 매출 913억원, 별도기준 매출 837억원을 달성하였습니다.

재무적인 측면에서는 연결기준 부채비율 35.5%, 자기자본비율 73.8%, 별도기준 부채비율 32.7%, 자기자본비율 75.3% 등 건실한 재무구조를 지속적으로 유지하였습니다.

사업 측면에서는 베이스메이크업 품목 확대와 생산능력 증가 영향으로 일시적으로 수익성이 하락하였습니다. 코로나19(COVID-19)의 장기화로 인해 주력 제품군인 립스틱, 립틴트 등 입술화장용 제품의 수주 감소로 한국법인은 잠시 성장이 둔화된 반면, 중국법인의 경우 2021년 한해 중국 로컬 브랜드사와의 거래가 활발하게 이루어지며 매출이 2020년 대비 127% 성장하고 영업이익, 당기순이익 모두 큰 폭으로 올라오며 흑자로 전환이 되었습니다.

2022년 색조화장품 시장은 글로벌 위드코로나 정책 기조가 확대 되면서 직접적인 수혜를 입을 것으로 큰 기대를 모으고 있습니다. 국내 및 해외 브랜드 고객사의 재고확보와 신제품 출시 등이 늘어남에 따라 2022년 1분기부터 수주 물량이 빠르게 상승중에 있으며 당사는 이를 통해 화장품 시장의 리오프닝 기대감을 간접적으로 체감하고 있습니다.

2022년에도 글로벌 정세로 인한 매크로 환경 악화 및 코로나19(COVID-19)의 재확산 등 세

계 경제의 불확실성은 여전히 클 것으로 전망되고 있습니다. 당사는 이러한 불확실성에도 불구하고 색조화장품 ODM 업계의 선두주자로서 글로벌 프레스티지 브랜드와의 협업 확대, 자동화 설비의 선도적 확대 등 핵심 역량을 바탕으로 사업의 수익성 및 원가 경쟁력을 더욱 강화하여 시장지배력을 공고히 해나가는데 총력을 기울이겠습니다.

3. 재무상태 및 영업실적(연결 기준)

가. 재무상태

(단위 : 백만원)

구 분	제09기	제08기	증감	증감률
[유동자산]	81,647	49,032	32,614	66.5%
· 현금및현금성자산	16,099	22,515	(6,415)	-28.5%
· 단기금융상품	34,846	190	34,656	18240.3%
· 당기손익-공정가치 측정 금융자산	6,896	7,079	(182)	-2.6%
· 매출채권	11,247	8,435	2,811	33.3%
· 재고자산	10,753	8,859	1,894	21.4%
· 기타	1,804	1,953	(149)	-7.6%
[비유동자산]	78,084	71,085	6,998	9.8%
· 기타비유동금융자산	309	176	133	75.9%
· 유형자산	75,413	70,136	5,276	7.5%
· 무형자산	470	526	(55)	-10.6%
· 기타	1,890	246	1,643	668.2%
자산총계	159,731	120,118	39,613	33.0%
[유동부채]	38,638	55,058	(16,419)	-29.8%
[비유동부채]	3,184	24,641	(21,457)	-87.1%
부채총계	41,822	79,699	(37,877)	-47.5%
[지배기업 소유주지분]	117,909	40,418	77,490	191.7%
[비지배지분]	-	-	-	-
자본총계	117,909	40,418	77,490	191.7%
부채와 자본총계	159,731	120,118	39,613	33.0%
자기자본비율	73.8%	33.6%	40.2%p	-
부채비율	35.5%	197.1%	-161.6%p	-
재고자산회전율	8.2회	8.8회	-0.6회	-

※ 제09기(당기)는 주주총회 승인 전 연결재무제표입니다.

향후 정기주주총회에서 재무제표 승인 관련 안건이 부결되거나 수정이 발생한 경우 정정보고서를 통해 그 내용 및 사유 등을 반영할 예정입니다.

당기말 자산은 전년 대비 396억원(12.8%) 증가한 1,597억원입니다. 자산의 주요증가 원인은 공모자금 유입에 따른 단기금융상품 증가 346억원, 시설투자에 따른 유형자산의 증가

52억원 등입니다.

부채는 전년 대비 378억원(47.5%) 감소한 418억원으로, 유동부채가 164억원(29.8%) 감소하였고 비유동부채가 214억원(87.1%) 감소하였습니다. 부채의 주요 변동 원인으로서는 차입금이 65억원 감소하였으며, 전환사채 316억원이 투자자의 전환권 청구에 의해 전액 보통주로 전환되었습니다.

자본은 전기말 대비 774억원(191.7%) 증가한 1,179억원으로, 당기 중 유상증자, 전환사채의 보통주 전환, 무상증자를 통해 자본금 5억원, 주식발행초과금 862억원이 증가하였고, 당기순손실 및 배당금의 지급 등으로 이익잉여금 96억원이 감소하였습니다.

채무비율 측면에서는 자기자본비율이 전년 대비 40.2%p 증가한 73.8%, 부채비율이 전년 대비 161.6%p 감소한 35.5%로 재무구조가 건전한 방향으로 개선되었습니다.

나. 영업실적

(단위 : 백만원)

구 분	제09기	제08기	증감	증감률
매출액	91,293	89,611	1,681	1.9%
매출원가	81,120	69,105	12,014	17.4%
매출총이익	10,172	20,505	(10,333)	-50.4%
판매비와관리비	7,920	6,144	1,776	28.9%
영업이익	2,252	14,361	(12,109)	-84.3%
금융수익	3,649	2,177	1,471	67.6%
금융비용	13,360	5,964	7,396	124.0%
기타수익	487	634	(146)	-23.2%
기타비용	226	371	(144)	-39.0%
법인세비용차감전순이익	(7,198)	10,837	(18,035)	-166.4%
법인세비용	(1,288)	1,092	(2,380)	-217.9%
당기순이익	(5,910)	9,744	(15,655)	-160.7%

※ 제09기(당기)는 주주총회 승인 전 연결재무제표입니다.

향후 정기주주총회에서 재무제표 승인 관련 안건이 부결되거나 수정이 발생한 경우 정정보고서를 통해 그 내용 및 사유 등을 반영할 예정입니다.

당기 매출액은 북미 및 유럽 화장품 시장의 프레스티지 브랜드향 판매가 확대되고, 중국시장의 로컬브랜드와 거래가 대폭 늘어나면서 국내시장의 침체에도 불구하고 전년 대비 16억 증가하여 연간 최대 매출인 913억원을 기록하였습니다.

영업이익은 베이스메이크업 품목 확대를 위한 공격적 시설투자 및 인력확충에 따른 영업비용의 증가 영향으로 전년 대비 121억원(84.3%) 감소한 23억원을 기록하였습니다.

시설투자 및 인력확충에 따른 영업비용의 증가와 전환사채의 공정가치 평가 과정에서 발생

한 과생상품평가손실 120억이 영업외비용으로 반영되어 법인세비용차감전순이익은 전년 대비 180억원(166.4%) 감소한 -71억원, 당기순이익은 전년 대비 156억원(160.7%) 감소한 -59억원을 기록하였습니다.

다. 신규 사업 및 중단 사업

해당사항 없습니다.

라. 조직개편

해당사항 없습니다.

마. 환율변동 영향

당사는 국제적인 영업활동을 영위함에 따라 미국달러화와 관련된 환율변동위험에 노출되어 있습니다. 외환위험은 미래예상거래 및 인식된 자산과 부채와 관련하여 발생하고 있습니다.

외환 위험에 노출되어 있는 금융자산·부채의 원화환산 기준액은 다음과 같습니다.

(단위: 백만원)

구분	제09기	제08기
자산		
현금및현금성자산	10,557	17,087
매출채권	2,761	1,484
당기손익-공정가치 측정 금융자산	4,159	7,079
합계	17,478	25,651
부채		
매입채무	310	282
순액	17,168	25,368

다른 모든 변수가 일정하고 주요 외화에 대한 환율이 10% 변동시 환율변동이 법인세비용차감전순이익에 미치는 영향은 다음과 같습니다.

(단위: 백만원)

구분	제09기		제08기	
	10% 상승시	10% 하락시	10% 상승시	10% 하락시
법인세비용차감전순이익	1,716	(1,716)	2,536	(2,536)

마. 자산 손상 인식

당사는 매년 개별자산이나 현금창출단위에 대해 손상 여부를 검토하고 있습니다.

현금창출단위의 회수가능가액은 사용가치 계산 등에 근거하여 결정되었습니다. 사용가치의 계산은 경영진이 승인한 향후 5년치(단, 신기술 산업 등 중장기 계획이 합리적인 경우 5년 초과)의 재무예산에 근거하여 세전현금흐름추정치를 사용하였습니다.동 기간을 초과하는 기간에 대한 영구 현금흐름의 산출은 일정성장률의 가정(단, 산업평균성장률을 초과하지 않음)이

사용되었습니다.

개별자산에 대한 손상차손은 회수가능가액을 초과하는 장부금액만큼 인식하며, 회수가능가액은 처분부대원가를 차감한 공정가치와 사용가치 중 큰 금액으로 결정하고 있습니다.

상세 내용은 'Ⅲ. 재무에 관한 사항'의 '3. 연결채무제표 주식'과 '5. 재무제표 주식'을 참조하시기 바랍니다.

4. 유동성 및 자금조달과 지출

당사는 정기적인 자금수지계획의 수립을 토대로 영업활동, 투자활동, 재무활동에서의 자금수지를 미리 예측해 금융부채와 금융자산의 만기구조를 대응시키고 있습니다. 이를 통해 필요 유동성 규모를 사전에 확보하고 유지하여 향후에 발생할 수 있는 유동성리스크를 사전에 관리하고 있으며, 당기말 현재 당사의 유동성은 양호한 수준을 보이고 있습니다.

가. 유동성 현황

(단위 : 백만원)

구분	제09기	제08기	증감
유동자금:			
현금및현금성자산	16,099	22,515	(6,416)
단기금융상품	34,846	190	34,656
당기손익-공정가치 측정 금융자산	6,896	7,079	(183)
소 계	57,841	29,784	28,057
차입금:			
단기차입금	27,356	12,824	14,532
장기차입금	2,673	23,803	(21,130)
소 계	30,029	36,627	(6,598)
Net Cash(유동자금-차입금)	27,812	(6,843)	34,655

당사는 당기말 현재 578억원의 유동자금을 보유하고 있습니다. 상기 유동자금은 ① 현금및 현금성자산, ② 단기금융상품, ③ 당기손익-공정가치 측정 금융자산을 모두 포함한 금액이며, 전기말 유동자금 297억원 대비 280억원 증가하였습니다.

당기말 현재 당사 차입금은 300억원으로 전기말 366억원 대비 65억원 감소하였습니다.

당사의 유동성은 당기 영업활동 현금으로 38억원이 유입되었고, 금융상품 및 유·무형자산의 취득 등 투자활동으로 435억원 유출, 유상증자 등 재무활동으로 324억원이 유입되었습니다. Net Cash(유동자금-차입금)는 278억원으로 전기말 대비 346억원 증가하였습니다.

나. 자금 조달과 지출

(1) 차입금 내역

① 단기차입금

(단위: 백만원)

구분	차입처	연이자율	제09기	제08기
일반차입금	국민은행(*)	1.64%	1,800	1,800
	신한은행	-	-	2,000
	신한은행(*)	1.45%	1,500	1,500
	국민은행(*)	1.93%	2,000	-
시설자금	기업은행	-	-	5,998
합계			5,300	11,298

② 장기차입금

(단위: 백만원)

구분	차입처	이자율	만기일	제09기	제08기
시설자금	국민은행(*)	3M(MOR+0.03%)	2025-03-31	1,950	2,550
	기업은행(*)	3M(KORIBOR+0.6699%)	2025-05-23	2,779	2,779
	기업은행(*)	1.487%	2022-09-25	20,000	20,000
합계				24,729	25,329
장기차입금의 유동성대체				(22,056)	(1,526)
차감후 장기차입금				2,673	23,803

③ 차입금의 장부가액 및 공정가치

(단위: 백만원)

구분	제09기		제08기	
	장부금액	공정가치(*)	장부금액	공정가치(*)
단기차입금	27,356	27,356	12,824	12,824
장기차입금	2,673	2,634	23,803	23,850
합계	30,029	29,991	36,627	36,675

④ 당기손익-공정가치 측정 금융부채

(단위: 백만원)

구분	제09기	제08기
제1회 무기명식 사모 전환사채	-	31,699

(2) 차입금의 차입 및 상환

당사의 차입금은 주로 운영자금 및 시설자금 확보 규모에 따라 증가 또는 감소하고 있습니다. 당사는 당기 중 차입금 65억원이 감소하였으며, 전환사채는 투자자의 전환권 청구에 의해 전액 보통주로 전환되었습니다.

(3) 차입금의 상환계획

(단위 : 백만원)

상환연도	금액
2022년	27,356
2023년	1,129
2024년	-
2025년 이후	1,544
계	30,029

5. 부외 거래

당사의 부외거래는 'Ⅲ. 재무에 관한 사항'의 '3. 연결재무제표 주식' 및 '5. 재무제표 주식'의 '우발채무와 약정사항'을 참조하시기 바랍니다.

6. 그 밖에 투자이사결정에 필요한 사항

가. 중요한 회계정책 및 추정에 관한 사항

당사는 2021년 1월 1일로 개시하는 회계기간부터 다음의 주요 제·개정 기준서를 신규로 적용하였습니다.

(1) 기업회계기준서 제1116호'리스' 개정 - 코로나19 관련 임차료 할인 등에 대한 실무적 간편법

실무적 간편법으로, 리스이용자는 코로나19의 직접적인 결과로 발생한 임차료 할인이 리스변경에 해당하는지 평가하지 않을 수 있습니다. 이러한 선택을 한 리스이용자는 임차료 할인 등으로 인한 리스료 변동을 그러한 변동이 리스변경이 아닐 경우에이 기준서가 규정하는 방식과 일관되게 회계처리하여야 합니다. 해당 기준서의 개정이 연결재무제표에 미치는 중요한 영향은 없습니다.

(2) 기업회계기준서 제1109호'금융상품', 제1039호'금융상품: 인식과 측정', 제1107호'금융상품: 공시', 제1104호'보험계약' 및 제1116호'리스' 개정 - 이자율지표 개혁(2단계 개정)

이자율지표 개혁과 관련하여 상각후원가로 측정되는 금융상품의 이자율지표 대체시 장부금액이 아닌 유효이자율을 조정하고, 위험회피관계에서 이자율지표 대체가 발생한 경우에도 중단없이 위험회피회계를 계속할 수 있도록 하는 등의 예외규정을 포함하고 있습니다. 해당 기준서의 개정이 연결재무제표에 미치는 중요한 영향은 없습니다.

나. 환경 및 종업원 등에 관한 사항

환경 관련 제재사항이나 행정조치 등에 관한 사항은 'XI. 그밖에 투자자 보호를 위하여 필요한 사항'의 '3. 제재 등과 관련된 사항'을 참조하시기 바랍니다.

당기 중 주요 핵심인력 이동사항 등 유의한 종업원 관련 변동사항은 없습니다.

다. 법규상의 규제에 관한 사항

당사의 사업과 관련된 법규상 주요 규제내용은 'XI. 그밖에 투자자 보호를 위하여 필요한 사항'의 '3. 제재 등과 관련된 사항'을 참조하시기 바랍니다.

라. 파생상품 및 위험관리정책에 관한 사항

당사의 주요 파생상품 및 위험관리정책은 'II. 사업의 내용'의 '5. 위험관리 및 파생거래'와 'III. 재무에 관한 사항'의 '3. 연결재무제표 주식' 및 '5. 재무제표 주식'을 참조하시기 바랍니다.

V. 회계감사인의 감사의견 등

1. 외부감사에 관한 사항

가. 회계감사인의 명칭 및 감사의견

(1) 연결재무제표

사업연도	감사인	감사의견	강조사항 등	핵심감사사항
제09기(당기)	삼일회계법인	적정	COVID-19 로 인한 영업환경의 불확실성	종속기업인C AND C SHANGHAI INTERNATIONAL CO.,LTD.의 현금창출단위(집단) 손상평가
제08기(전기)	삼일회계법인	적정	COVID-19 로 인한 영업환경의 불확실성	해당사항 없음
제07기(전전기)	삼일회계법인	적정	해당사항 없음	해당사항 없음

(2) 별도재무제표

사업연도	감사인	감사의견	강조사항 등	핵심감사사항
제09기(당기)	삼일회계법인	적정	COVID-19 로 인한 영업환경의 불확실성	종속기업인C AND C SHANGHAI INTERNATIONAL CO.,LTD.의 현금창출단위(집단) 손상평가
제08기(전기)	삼일회계법인	적정	COVID-19 로 인한 영업환경의 불확실성	해당사항 없음
제07기(전전기)	삼일회계법인	적정	해당사항 없음	해당사항 없음

나. 감사용역 체결현황

(단위 : 백만원, 시간)

사업연도	감사인	내 용	감사계약내역		실제수행내역	
			보수	시간	보수	시간
제09기(당기)	삼일회계법인	1. 반기 연결·별도재무제표 검토 2. 연결·별도 재무제표 감사 3. 내부회계관리제도 검토	210	1850	210	1,840
제08기(전기)	삼일회계법인	1. 연결·별도 재무제표 감사 2. 내부회계관리제도 검토	165	1490	165	1490
제07기(전전기)	삼일회계법인	연결·별도 재무제표 감사	120	1430	120	1430

다. 회계감사인과의 비감사용역 계약체결 현황

사업연도	계약체결일	용역내용	용역수행기간	용역보수	비고
제09기(당기)	2021.03.26	한국거래소 코스닥시장 상장을 위하여 제출되는 증권신고서에 포함된 재무정보 확인서한의 발행	2021.03.26 ~ 2021.04.05	15백만원	-

	-	-	-	-	-
제08기(전기)	-	-	-	-	-
	-	-	-	-	-
제07기(전전기)	-	-	-	-	-
	-	-	-	-	-

라. 내부감사기구가 회계감사인과 논의한 결과

구분	일자	참석자	방식	주요 논의 내용
1	2021년 03월 24일	- 회사측: 감사위원 3인 - 감사인측: 업무수행이사, 담당회계사 등 2인	서면회의	1. 감사인의 독립성 2. 감사에서의 유의적 발견사항 3. 감사수정사항 등 감사종결 보고
2	2021년 12월 09일	- 회사측: 감사위원 3인 - 감사인측: 업무수행이사, 담당회계사 등 2인	서면회의	1. 감사계약 및 독립성 2. 감사범위 및 수행시기 등 감사계획 보고
3	2022년 03월 22일	- 회사측: 감사위원 3인 - 감사인측: 업무수행이사, 담당회계사 등 2인	서면회의	1. 감사인의 독립성 2. 감사에서의 유의적 발견사항 3. 감사수정사항 등 감사종결 보고

마. 연결대상 종속회사의 감사의견

- 해당사항 없습니다.

바. 조정협의회내용 및 재무제표 불일치정보

- 해당사항 없습니다.

사. 회계감사인의 변경

- 해당사항 없습니다.

2. 내부통제에 관한 사항

가. 내부통제

감사위원회는 2022.02.04. 제9기 내부회계관리제도 운영실태를 평가하였으며, 평가결과 내부회계관리제도의 설계 및 운영상의 취약점이 발견되지 않았음을 표명 하였습니다.

나. 내부회계관리제도

외부감사인은 2021년 12월 31일 현재 당사의 내부회계관리제도 운영실태평가보고서를 검토하고 중요성의 관점에서 내부회계관리제도모범규준 제5장 '중소기업에 대한 적용'의 규정에 따라 작성되지 않았다고 판단하게 하는 점이 발견되지 아니하였다는 의견을 표명하였습니다.

다. 내부통제구조의 평가

해당사항 없습니다.

VI. 이사회 등 회사의 기관에 관한 사항

1. 이사회에 관한 사항

가. 이사회 구성 개요

(1) 이사회 구성 현황

공시서류작성기준일 현재 당사의 이사회는 사내이사 2인, 사외이사 2인, 기타비상무이사 1인으로 구성되어 있습니다. 이사회 의장은 배은철 사내이사로 대표이사를 겸직하고 있으며, 이사회 내 위원회로 감사위원회를 설치·운영하고 있습니다.

이사회는 회사의 최고 의사결정기구로서 주주와 이해관계자들의 이익을 대변하는 동시에 회사의 지속적인 성장을 목표로 법령과 정관에서 정한 사항, 회사 운영의 기본방침 및 업무진행에 관한 중요한 사항을 결의하고, 이사 및 경영진의 직무집행을 감독하고 있습니다.

공시서류작성기준일 현재 당사의 이사회 구성원 현황은 아래와 같습니다.

성명	구분	비고
배은철	사내이사(대표이사)	이사회 의장
배수아	사내이사	부사장
박종하	사외이사	감사위원회 위원장
박양진	사외이사	감사위원회 위원
김태승	기타비상무이사	감사위원회 위원

주1) 각 이사의 주요 이력 및 인적사항은 「Ⅷ. 임원 및 직원 등에 관한 사항 - 임원 현황」을 참조하시기 바랍니다.

(2) 이사회 권한 내용

① 업무집행에 관한 의사결정권

- 당사 이사회규정에 의하면 당사의 이사회는 법령 또는 정관에 정해진 사항, 주주총회로부터 위임 받은 사항, 회사 경영의 기본방침 및 업무 집행에 관한 중요 사항을 의결하고 있습니다.

② 이사직무집행에 관한 감독권

- 이사회는 이사의 직무 집행을 감독합니다.

(3) 이사회 운영규정의 주요 내용

구분	세부내용
제3조 (권한)	① 이사회는 법령 또는 정관에 정하여진 사항, 주주총회로부터 위임받은 사항, 회사경영의 기본방침 및 업무집행에 관한 중요사항을 의결한다. ② 이사회는 이사의 직무의 집행을 감독한다.
제4조 (구성)	이사회는 이사 전원(사외이사, 기타비상무이사 포함)으로 구성한다.
제5조 (의장)	① 이사회의 의장은 대표이사로 한다. ② 대표이사가 사고로 인하여 의장의 직무를 행할 수 없을 때에는 이사인 부사장, 전무, 상무, 대표이사가 정한 이사의 순으로 그 직무를 대행한다.

제6조 (소집)	이사회는 분기 1회이상 개최하며 필요에 따라 수시로 개최한다.
제7조 (소집권자)	① 이사회는 대표이사가 소집한다. 그러나 대표이사가 사고로 인하여 직무를 행할수 없을 때에는 제5조 제2항에 정한 순으로 그 직무를 대행한다. ② 각 이사 또는 감사는 대표이사에게 의안과 그 사유를 밝히어 이사회 소집을 청구할 수 있다. 대표이사가 정당한 사유없이 이사회 소집을 하지 아니하는 경우에는 이사회 소집을 청구한 이사 또는 감사가 이사회를 소집할 수 있다.
제8조 (소집절차)	① 이사회를 소집함에는 회일을 정하고 그 1주간 전에 각 이사에 대하여 통지를 발송하여야 한다. ② 이사회는 이사 전원의 동의가 있는 때에는 제1항의 절차 없이 언제든지 회의를 열수 있다.
제9조 (결의방법)	① 이사회 결의는 이사 과반수의 출석과 출석이사 과반수로 한다. 다만, 상법 제397조의2(회사기회유용금지) 및 제398조(자기거래금지)에 해당하는 사안에 대한 이사회 결의는 이사 3분의 2 이상의 수로 한다. ② 이사회는 이사의 전부 또는 일부가 직접 회의에 출석하지 아니하고 모든 이사가 음성을 동시에 송수신하는 원격통신수단에 의하여 결의에 참가하는 것을 허용할 수 있으며, 이 경우 당해 이사는 이사회에 직접 출석한 것으로 본다. ③ 이사회 결의에 관하여 특별한 이해관계가 있는 이사는 의결권을 행사하지 못한다. ④ 제3항의 규정에 의하여 의결권을 행사할 수 없는 이사의 수는 출석한 이사의 수에 산입하지 아니한다.
제11조 (이사회 내위원회)	① 이사회는 신속하고 효율적인 의사결정을 위하여 정관이 정한 바에 따라 이사회내에 각종의 위원회를 설치할 수 있다. ② 이사회는 다음 각호의 사항을 제외하고는 그 권한을 위원회에 위임할 수 있다. 1. 주주총회의 승인을 요하는 사항의 제안 2. 대표이사의 선임 및 해임 3. 위원회의 설치와 그 위원의 선임 및 해임 4. 정관에서 정하는 사항 ③ 위원회는 2인 이상의 이사로 구성한다. ④ 위원회는 그 결의로 위원회를 대표할 자를 선정하여야 한다. ⑤ 위원회의 세부운영에 관한 사항은 이사회에서 따로 정한다. (상법 제393조의2, 제415조의2)
제13조 (관계인의 출석)	의장은 필요하다고 인정할 경우에는 관계임직원 또는 외부인사를 출석시켜 의견을 청취할 수 있다.
제15조 (의사록)	① 이사회 의사에 관하여는 의사록을 작성한다. ② 의사록에는 의사의 안건, 경과요령, 그 결과, 반대하는 자와 그 반대이유를 기재하고 출석한 이사가 기명날인 또는 서명한다. ③ 주주는 영업시간 내에 이사회 의사록의 열람 또는 등사를 청구할 수 있다. ④ 회사는 제3항의 청구에 대하여 이유를 붙여 이를 거절할 수 있다. 이 경우 주주는 법원의 허가를 얻어 이사회 의사록을 열람 또는 등사할 수 있다.

나. 중요의결사항 등

회차	개최일자	의안내용	가결	이사 성명			

			여부	배은철	배수아	박종하	박양진	김태승
				(출석률 100%)	(출석률 100%)	(출석률 100%)	(출석률 100%)	(출석률 100%)
				찬 반 여부				
1	2021.01.04	임시이사회 [회의 목적사항] · 제1호 의안 : 내부거래 포괄 승인의 건	가결	찬성	찬성	찬성	찬성	찬성
2	2021.01.13	임시이사회 [회의 목적사항] · 제1호 의안 : 신한은행 단기 차입 연장의 건	가결	찬성	찬성	찬성	찬성	찬성
3	2021.02.04	정기이사회 [보고사항] 가. 2020년 경영현황 보고 나. 내부회계관리제도 운영실태 보고 [회의 목적사항] · 제1호 의안 : 제8기 재무제표 승인의 건 · 제2호 의안 : 이익배당 결정의 건	-	보고사항	보고사항	보고사항	보고사항	보고사항
			-	보고사항	보고사항	보고사항	보고사항	보고사항
4	2021.02.05	임시이사회 [회의 목적사항] · 제1호 의안 : 제8기 정기주주총회 소집의 건	가결	찬성	찬성	찬성	찬성	찬성
5	2021.02.17	임시이사회 [회의 목적사항] · 제1호 의안 : 용인 CGMP공장(그린카운티) 설치의 건	가결	찬성	찬성	찬성	찬성	찬성
6	2021.02.18	임시이사회 [회의 목적사항] · 제1호 의안 : 제8기 연결재무제표 승인의 건	가결	찬성	찬성	찬성	찬성	찬성
7	2021.03.11	임시이사회 [회의 목적사항] · 제1호 의안 : 제8기 정기주주총회 안건 변경 및 추가의 건	가결	찬성	찬성	찬성	찬성	찬성
8	2021.03.19	임시이사회 [회의 목적사항] · 제1호 의안 : 국민은행 단기 차입 연장의 건	가결	찬성	찬성	찬성	찬성	찬성
9	2021.03.23	임시이사회 [회의 목적사항] · 제1호 의안 : 제8기 별도재무제표 수정 승인의 건 · 제2호 의안 : 제8기 연결재무제표 수정 승인의 건	가결	찬성	찬성	찬성	찬성	찬성
			가결	찬성	찬성	찬성	찬성	찬성
10	2021.04.05	임시이사회 [회의 목적사항] · 제1호 의안 : 코스닥시장 상장을 위한 신주모집 및 구주매출 승인의 건	가결	찬성	찬성	찬성	찬성	찬성
11	2021.04.15	임시이사회 [회의 목적사항] · 제1호 의안 : 우리사주 매입 임직원 법인예금담보 대출 지원의 건	가결	찬성	찬성	찬성	찬성	찬성

12	2021.04.23	정기이사회 [보고사항] 가. 2021년 1분기 경영현황 보고 [회의 목적사항] · 제1호 의안 : 기업은행 단기 차입 연장의 건	- 가결	보고사항 찬성	보고사항 찬성	보고사항 찬성	보고사항 찬성	보고사항 찬성
13	2021.05.11	임시이사회 [회의 목적사항] · 제1호 의안 : 경영성과급 지급의 건	가결	찬성	찬성	찬성	찬성	찬성
14	2021.05.28	임시이사회 [회의 목적사항] · 제1호 의안 : 공모자금 운영계획 승인의 건	가결	찬성	찬성	찬성	찬성	찬성
15	2021.07.27	정기이사회 [보고사항] 가. 2021년 2분기 경영현황 보고 [회의 목적사항] · 제1호 의안 : 기업은행 차입금 상환의 건	- 가결	보고사항 찬성	보고사항 찬성	보고사항 찬성	보고사항 찬성	보고사항 찬성
16	2021.08.19	임시이사회 [회의 목적사항] · 제1호 의안 : 준비금 자본전입의 건(무상증자)	가결	찬성	찬성	찬성	찬성	찬성
17	2021.10.13	정기이사회 [보고사항] 가. 2021년 3분기 경영현황 보고 [회의 목적사항] · 제1호 의안 : 국민은행 차입금 대한대출의 건	- 가결	보고사항 찬성	보고사항 찬성	보고사항 찬성	보고사항 찬성	보고사항 찬성
18	2021.11.19	임시이사회 [회의 목적사항] · 제1호 의안 : 차입금 상환의 건	가결	찬성	찬성	찬성	찬성	찬성
19	2021.12.07	임시이사회 [회의 목적사항] · 제1호 의안 : 상해 신공장 추가 임차계약의 건	가결	찬성	찬성	찬성	찬성	찬성

다. 이사회 내 위원회

당사는 공시서류작성기준일 현재 내부감사 및 경영감시를 위해 이사회 내 위원회로 감사위원회를 두고 있으며, 감사위원회 위원은 사외이사, 기타비상무이사로 구성되어 위원회의 독립성과 투명성이 유지될 수 있도록 하고 있습니다.

(1) 이사회내 위원회 현황

위원회명	구성	소속이사명	위원장	설치목적 및 권한사항
감사위원회	사외이사 2명 기타비상무이사 1명	박종하, 박양진, 김태승	박종하	회사의 회계와 업무를 감사하고, 내부 감사 평가를 시행

(2) 이사회내 위원회의 활동내용

위원회명	구성원	개최일자	의안내용	가결 여부	사외이사		기타비상무이사
					박종하 (출석률)	박양진 (출석률)	김태승 (출석률 100%)

					100%)	100%)	
감사위원회	박종하 박양진 김태승	2021.02.04	[보고사항] · 제8기 재무제표 및 영업보고서 보고의 건 · 제8기 내부회계관리제도 운영실태 보고의 건 · 제8기 감사실적 및 제9기 감사계획 보고의 건 [의결사항] · 제8기 내부회계관리제도 운영실태 평가의 건	- - - 가결	보고사항 보고사항 보고사항 찬성	보고사항 보고사항 보고사항 찬성	보고사항 보고사항 보고사항 찬성
감사위원회	박종하 박양진 김태승	2021.03.11	[보고사항] · 제8기 정기주주총회 의안 및 서류조사의견확정	-	보고사항	보고사항	보고사항
감사위원회	박종하 박양진 김태승	2021.04.23	[보고사항] · 제9기 1분기 재무제표 보고의 건 · 제9기 내부회계관리제도 운영계획 보고의 건	- -	보고사항 보고사항	보고사항 보고사항	보고사항 보고사항
감사위원회	박종하 박양진 김태승	2021.08.05	[보고사항] · 외부감사인의 제9기 상반기 검토 결과 보고의 건 · 제9기 상반기 재무제표 보고의 건	- -	보고사항 보고사항	보고사항 보고사항	보고사항 보고사항
감사위원회	박종하 박양진 김태승	2021.11.12	[보고사항] · 제9기 3분기 재무제표 보고의 건 · 제9기 내부회계관리제도 업무현황 보고의 건 [의결사항] · 제10기 외부 감사인 선임의 건 · 내부회계관리제도 고도화 추진의 건	- - 가결 가결	보고사항 보고사항 찬성 찬성	보고사항 보고사항 찬성 찬성	보고사항 보고사항 찬성 찬성

라. 이사의 독립성

(1) 이사회 구성원의 독립성

당사의 이사는 관계법령에서 정한 자격요건 등을 충족하는 자를 대상으로 이사회의 추천을 받아 주주총회에서 선임하고 있습니다. 사외이사는 직무수행에 필요한 전문지식 및 실무경험이 풍부한 외부 전문가 중 관계 법령에서 요구하는 자격요건에 부합하고 독립성 기준을 모두 충족하는자로 선임하고 있습니다.

공시서류작성기준일 현재 이러한 절차에 따라 선임된 이사는 다음과 같습니다.

구분	성명	임기	연임여부 (연임횟수)	선임배경	추천인	이사회 내 위원회	이사회 내 주요역할	회사와의 거래	최대주주 또는 주요주주와의 관계
사내이사	배은철	2019.02.11 ~ 제9기 정기주총일	연임 (2회)	포인트메이커업 분야 전문가로서 40여년간의 풍부한 경험과 대표이사 역임기간동안의 뛰어난 경영성과를 바탕으로 경영총괄 업무 등을 안정적으로 수행하기 위하여 선임.	이사회	-	이사회 의장, 대표이사	보통주 2,644,800주 보유	최대주주 본인
사내이사	배수아	2019.02.11 ~ 제9기 정기주총일	연임 (2회)	제품개발, 마케팅, 영업을 총괄하는 부사장으로서관련 업무를 안정적으로 수행하기 위하여선임.	이사회	-	-	보통주 1,983,600주 보유	최대주주의 직계비속
사외이사	박종하	2019.11.13 ~ 2022.11.13	-	회계·재무 분야 전문가이며, 사외이사로서 투명경영 제고에 기여하기 위하여 선임.	이사회	감사위원회 위원장	-	-	-

사외이사	박양진	2019.11.13 ~ 2022.11.13	-	법무 분야 전문가이며, 사외이사로서 투명경영 제고에 기여하기 위하여 선임.	이사회	감사위원회 위원	-	-	-
기타 비상무이사	김태승	2019.11.13 ~ 2022.11.13	-	국제금융 분야 전문가로 투자회사에서 다년간의 풍부한 경험을 보유, 기타비상무이사로서 투명 경영 제고에 기여하기 위하여 선임.	이사회	감사위원회 위원	-	-	-

(2) 사외이사후보추천위원회

당사는 공시서류작성기준일 현재 자산총액 2조원 미만으로 사외이사후보추천위원회설치 의무가 없으므로 해당사항이 없습니다.

마. 사외이사의 전문성

당사는 사외이사가 이사회에서 전문적인 직무수행이 가능하도록 보조하고 있습니다. 이사회 개최 전에 해당 안건 내용을 충분히 검토할 수 있도록 사전에 자료를 제공하고 필요시 별도 설명을 하고 있으며, 기타 사내 주요 현안에 대해서도 정기적으로 정보를 제공하고 있습니다.

(1) 사외이사 교육실시 현황

- 사외이사 및 그 변동현황

(단위 : 명)

이사의 수	사외이사 수	사외이사 변동현황		
		선임	해임	중도퇴임
5	2	3	-	1

- 주1) 2018년 7월 31일 임시주주총회를 통해 김태승 사외이사를 신규선임하였으며, 2019년 11월 13일 중도퇴임하였습니다.
- 내부통제 고도화 및 사외이사의 독립성 강화를 위하여 2019년 11월 13일 임시주주총회를
- 주2) 통해 김태승 사외이사를 기타비상무이사로 교체하였으며, 박종하 사외이사, 박양진 사외이사를 신규선임하였습니다.

- 사외이사 교육실시 현황

교육일자	교육실시주체	참석 사외이사	불참시 사유	주요 교육내용
-	-	-	-	-

- 당사의 사외이사 2인, 기타비상무이사 1인은 업무 수행에 필요한 전문성 및 적격성을 갖추고 있다고 판단하여 공시서류작성기간동안 교육을 미 실시 하였습니다.
- 주1) 이사회 개최시 회사 현황 및 각 안건의 내용을 충분히 설명하고 질의 응답을 실시하고 있으며, 필요시 관련 교육을 실시할 예정입니다.

(2) 사외이사 지원 조직 현황

(기준일 : 2021년 12월 31일)

부서명	직원수	직위(근속기간)	주요 활동내역
-----	-----	----------	---------

재경팀	8	팀장 1명(1년 3개월) 팀원 7명 (평균 2년 1개월)	<ul style="list-style-type: none"> · 이사회 및 이사회 내 위원회 운영 · 이사회 및 이사회 내 위원회 부의/보고 안건 검토 및 상정
인사총무팀	7	팀장 1명(1년 8개월) 팀원 6명 (평균 1년 8개월)	<ul style="list-style-type: none"> · 이사회 및 이사회 내 위원회 의사록 작성 및 관리 · 기타 사외이사 지원업무 수행 · 이사회 및 위원회 운영을 위한 제도 및 절차 마련

주1) 상기 근무기간은 당사 재직 중 해당업무 담당기간입니다.

2. 감사제도에 관한 사항

가. 감사위원회

(1) 감사위원회 위원의 인적사항 및 사외이사 여부

당사의 감사위원회는 2인의 사외이사, 1인의 기타비상무이사로 구성되어 있으며, 근거 법령에서 규정하는 조건을 충족하고 있습니다. 공시서류작성기준일 현재 당사의 감사위원회 구성은 다음과 같습니다.

- 감사위원 현황

성명	사외이사 여부	경력	회계·재무전문가 관련		
			해당 여부	전문가 유형	관련 경력
박종하	예	<ul style="list-style-type: none"> · 19.11~현재 (주)씨앤씨인터내셔널 사외이사 · 20.06~현재 신우회계법인 이사 · 19.08~20.06 상지회계법인 이사 · 13.11~19.07 유진회계법인 이사 · 07.09~13.10 삼정회계법인 감사본부, 삼일회계법인 교육컨설팅 · 한국공인회계사 · 서울대학교 인문대학 종교학 학사 	예	회계사 (1호 유형)	<ul style="list-style-type: none"> · 20.06~현재 신우회계법인 이사 · 19.08~20.06 상지회계법인 이사 · 13.11~19.07 유진회계법인 이사 · 07.09~13.10 삼정회계법인 감사본부 · 07.09~13.10 삼일회계법인 교육컨설팅
박양진	예	<ul style="list-style-type: none"> · 19.11~현재 (주)씨앤씨인터내셔널 사외이사 · 11.02~현재 법무법인 화우 공정거래팀 변호사 · 제50회 사법시험 합격, 사법연수원 수료(제40기) · Vanderbilt University / Law School · 서울대학교 경영학 학사 	-	-	-
김태승	-	<ul style="list-style-type: none"> · 19.11~현재 (주)씨앤씨인터내셔널 기타비상무이사 · 18.07~19.11 (주)씨앤씨인터내셔널 사외이사 · 15.07~현재 아주아이비투자 PE투자본부 · 12.10~15.06 탈로이트 안진회계법인 FAS · 07.01~12.09 미래에셋증권 국제부 · University of Wisconsin Madison / Business School 	-	-	-

주1) 전문가 유형은 기업공시서식 작성기준 및 「상법 시행령」 제37조 제2항에 따른 회계·재무전문가 유형입니다.

※ 1호 유형 : 회계사로서 자격관련 업무에 5년 이상 종사하였는지 여부

(2) 감사위원회 위원의 독립성

감사위원회 제도의 투명성과 독립성을 확보하기 위하여 상법에서는 위원의 선임과 구성에 대하여 엄격히 규정하고 있습니다. 감사위원회는 주주총회에서 선임된 이사 중에서 위원을 선임하여야 하고, 3명 이상의 이사로 구성되어야 하며, 사외이사가 위원의 3분의 2 이상이 되어야 합니다.

당사는 2019년 11월 13일 임시주주총회를 통해 사외이사 2인, 기타비상무이사 1인 을 신규 선임하였으며, 이사회 결의를 통해 감사위원회 위원을 선임하고 감사위원회에서 박종하 사 외이사를 위원장으로 선임하였습니다. 감사위원회는 경영진이 채택한내부통제 정책 및 제도의 적정성과 효과성에 대하여 독립적이고 객관적인 평가를 수행하고 있습니다.

당사의 감사위원회는 「상법」 제542조의11에 따른 감사위원회이며, 상기 기재한 바와 같이 감사위원회 위원인 사외이사 2인, 기타비상무이사 1인은 이사의 자격요건은물론 감사위원회 위원의 자격요건 또한 충족합니다.

참고로 당사 이사회는 감사위원 후보 선정 시 그 후보로 독립성이 확보된 사외이사로만 선정을 하고 있으며, 그 중 최소 1명은 회계/재무 전문가로 선임될 수 있도록 고려하고 있습니다.

- 감사위원 선출기준의 주요 내용

선출기준의 주요 내용	선출기준의 충족여부	관련 법령 등
3명 이상의 이사로 구성	충족	상법 제415조의2 제2항 당사 감사위원회 규정 제10조
사외이사가 위원의 3분의 2 이상	충족	
위원 중 1명 이상은 회계 또는 재무 전문가	충족	상법 제542조의11 제2항 당사 감사위원회 규정 제11조
감사위원회의 대표는 사외이사	충족	
그 밖의 결격요건 (최대주주의 특수관계자 등)	충족	상법 제542조의11 제3항

- 감사위원의 선임배경 등

성명	임기	연임여부 (연임횟수)	선임배경	추천인	회사와의 관계	최대주주 또는 주요주주와의 관계
박종하 (위원장)	2019.11.13 ~ 2022.11.13	-	회계·재무 분야 전문가이며, 회사의 회계투명성과 재정건전성을 높이고 내부회계관리제도의 운영을 포함한 내부감사 활동을 강화하고자 함.	이사회	-	-
박양진	2019.11.13 ~ 2022.11.13	-	법무 분야 전문가이며, 해당 분야에서의 풍부한 경험과 지식을 바탕으로 기업경영 발전을 위한 독립적이고 공정한 감사업무를 위함	이사회	-	-
김태승	2019.11.13 ~ 2022.11.13	-	국제금융 분야 전문가로 투자회사에서 다년간의 풍부한 경험을 바탕으로 독립적이고 투명한 감사위원 활동을 위함.	이사회	-	-

(3) 감사위원회의 활동

감사위원회는 다음과 같이 감사업무를 수행하고 있습니다. 회계감사를 위해서는 재무제표 등 회계관련서류 및 회계법인의 감사절차와 감사결과를 검토하고, 필요한 경우에는 회계법인에 대하여 회계에 관한 장부와 관련서류에 대한 추가 검토를 요청하고 그 결과를 검토합니다. 그리고 감사위원회는 신뢰할 수 있는 회계정보의 작성 및 공시를 위하여 설치한 내부회계관리제도의 운영실태를 내부회계관리자로부터 보고 받고 이를 검토합니다. 또한, 감사위원회는 업무감사를 위하여 이사회 및 기타 중요한 회의에 출석하고 필요할 경우에는 이사로부터 경영위원회의 심의내용과 영업에 관한 보고를 받고 중요한 업무에 관한 회사의 보고에 대해 추가검토 및 자료보완을 요청하는 등 적절한 방법을 사용하여 검토합니다.

- 활동 내역

위원회명	구성원	개최일자	의안내용	가결 여부	사외이사		기타비상무이사
					박종하	박양진	김태승
					(출석률 100%)	(출석률 100%)	(출석률 100%)
감사위원회	박종하 박양진 김태승	2021.02.04	[보고사항] · 제8기 재무제표 및 영업보고서 보고의 건 · 제8기 내부회계관리제도 운영실태 보고의 건 · 제8기 감사실적 및 제9기 감사계획 보고의 건 [의결사항] · 제8기 내부회계관리제도 운영실태 평가의 건	- - - 가결	보고사항 보고사항 보고사항 찬성	보고사항 보고사항 보고사항 찬성	보고사항 보고사항 보고사항 찬성
감사위원회	박종하 박양진 김태승	2021.03.11	[보고사항] · 제8기 정기주주총회 의안 및 서류조사의견확정	-	보고사항	보고사항	보고사항
감사위원회	박종하 박양진 김태승	2021.04.23	[보고사항] · 제9기 1분기 재무제표 보고의 건 · 제9기 내부회계관리제도 운영계획 보고의 건	- -	보고사항 보고사항	보고사항 보고사항	보고사항 보고사항
감사위원회	박종하 박양진 김태승	2021.08.05	[보고사항] · 외부감사인의 제9기 상반기 검토 경과 보고의 건 · 제9기 상반기 재무제표 보고의 건	- -	보고사항 보고사항	보고사항 보고사항	보고사항 보고사항
감사위원회	박종하 박양진 김태승	2021.11.12	[보고사항] · 제9기 3분기 재무제표 보고의 건 · 제9기 내부회계관리제도 업무현황 보고의 건 [의결사항] · 제10기 외부 감사인 선임의 건 · 내부회계관리제도 고도화 추진의 건	- - 가결 가결	보고사항 보고사항 찬성 찬성	보고사항 보고사항 찬성 찬성	보고사항 보고사항 찬성 찬성

(4) 감사위원회 교육 실시 계획 및 교육실시 현황

- 감사위원회 교육 실시 계획

당사의 감사위원은 회계, 금융, 법률 전문가로서 업무 수행에 필요한 전문성 및 적격성을 충분히 갖추고 있다고 판단하여 별도의 교육을 실시하거나 위탁교육 등 외부 기관이 제공하는 교육을 이수한 바 없습니다.

감사위원회 지원조직은 감사위원회 개최시 회사 현황 및 각 안건의 내용을 충분히 설명하고 질의 응답을 실시하고 있으며, 필요시 관련 교육을 실시할 예정입니다.

- 감사위원회 교육실시 현황

교육일자	교육실시주체	참석 감사위원	불참시 사유	주요 교육내용
-	-	-	-	-

(5) 감사위원회 지원조직 현황

부서(팀)명	직원수(명)	직위(근속연수)	주요 활동내역
재경팀	8	팀장 1명(1년 3개월) 팀원 7명 (평균 2년 1개월)	재무제표, 경영분석, 내부회계관리제도, 주주총회 등 경영전반에 관한 감사업무 지원
인사총무팀	7	팀장 1명(1년 8개월) 팀원 6명 (평균 1년 8개월)	감사위원회 지원

나. 준법지원인

당사는 공시서류작성기준일 현재 자산총액 5천억원 미만으로 준법지원인의 선임 의무가 없으므로 해당사항이 없습니다.

3. 주주총회 등에 관한 사항

가. 투표제도

- 투표제도 현황

(기준일 : 2021년 12월 31일)

투표제도 종류	집중투표제	서면투표제	전자투표제
도입여부	배제	도입	도입
실시여부	-	-	주1)

주1) 당사는 상법 제368조의4에 따른 전자투표제도를 제9기 정기주주총회에서 활용하기로 결의하였고, 이 제도의 관리업무를 삼성증권에 위탁하였습니다.

(1) 집중투표제의 채택여부

당사는 공시서류작성기준일 현재 집중투표제를 채택하고 있지 않습니다.

(2) 서면투표제 또는 전자투표제의 채택여부

① 서면투표제 채택여부

당사는 소수주주로 하여금 주주총회 결의에 참여하는 것을 유도하고, 주주총회의 원활한 진행을 위해 서면투표제를 채택하였습니다. 상법에서 규정한 바와 같이 당사 정관에 근거를 마련하였으며, 그 내용은 아래와 같습니다.

구분	세부내용
----	------

정관 제22조의 2 (서면에 의한 의결권의 행사)	① 주주는 총회에 출석하지 아니하고 서면에 의하여 의결권을 행사할 수 있다. ② 회사는 제1항의 경우 총회의 소집통지서에 주주의 의결권 행사에 필요한 서면과 참고자료를 첨부하여야 한다. ③ 서면에 의하여 의결권을 행사하고자 하는 주주는 제2항의 서면에 필요한 사항을 기재하여, 회일의 전일까지 회사에 제출하여야 한다.
--------------------------------	---

② 전자투표제 채택여부
당사는 공시서류작성기준일 현재 전자투표제를 채택하고 있지 않습니다.

나. 소수주주권
당사는 공시대상기간중 소수주주권이 행사된 사실이 없습니다.

다. 경영권 경쟁
당사는 공시대상기간중 회사의 경영지배권과 관련하여 경쟁이 발생한 사실이 없습니다.

라. 의결권 현황
당사 보통주 발행주식총수는 10,013,941주이며 정관 상 발행할 주식 총수(1억주)의 10%에 해당됩니다. 공시서류작성기준일 현재 보통주 외 우선주 등 종류주식은 발행하지 않았습니다.

(기준일 : 2021년 12월 31일) (단위 : 주)

구 분	주식의 종류	주식수	비고
발행주식총수(A)	보통주	10,013,941	-
	우선주	-	-
의결권없는 주식수(B)	보통주	-	-
	우선주	-	-
정관에 의하여 의결권 행사가 배제된 주식수(C)	보통주	-	-
	우선주	-	-
기타 법률에 의하여 의결권 행사가 제한된 주식수(D)	보통주	16,837	자기주식
	우선주	-	-
의결권이 부활된 주식수(E)	보통주	-	-
	우선주	-	-
의결권을 행사할 수 있는 주식수 (F = A - B - C - D + E)	보통주	9,997,104	-
	우선주	-	-

자기주식 16,837주는 무상증자 과정에서 발생한 단주 취득분이며, 상법 제369조 제2항에
주1) 따라 의결권이 없습니다.

[관련공시 : 2021.08.19 주요사항보고서(무상증자결정)]

마. 주식사무
공시서류작성기준일 현재 당사 정관상의 신주인수권의 내용, 결산일 및 정기주주총회의 시

기, 주주명부의 폐쇄 및 기준일, 주권의 종류, 명의개서대리인의 명칭과 주소 및 전화번호, 공고방법 등은 다음과 같습니다.

정관상 신주인수권의 내용	<p>제9조 (신주인수권)</p> <p>① 회사의 주주는 신주발행에 있어서 그가 소유한 주식수에 비례하여 신주의 배정을 받을 권리를 가진다. 다만, 주주가 신주인수권을 포기 또는 상실하거나 신주배정에서 단주가 발생하는 경우에 그 처리방법은 이사회 결의로 정한다.</p> <p>② 제1항 본문의 규정에 불구하고 다음 각 호의 경우에는 이사회 결의로 주주 외의 자에게 신주를 배정할 수 있다.</p> <ol style="list-style-type: none"> 1. 발행주식 총수의 100분의 50을 초과하지 않는 범위 내에서 자본시장과 금융투자업에 관한 법률 제165조의 6의 규정에 의하여 일반공모증자 방식으로 신주를 모집하거나 인수인에게 인수하게 하는 경우 2. 자본시장과 금융투자업에 관한 법률 제165조의 7의 규정에 의하여 발행하는 주식총수의 100분의 20 범위 내에서 우리사주 조합원에게 신주를 우선 배정하는 경우 3. 발행주식 총수의 100분의 50을 초과하지 않는 범위 내에서 회사가 경영상 필요로 외국인 투자자들에게 신주를 발행하는 경우 4. 상법 제542조의 3의 규정에 의하여 주식매수선택권의 행사로 신주를 발행하는 경우 5. 발행주식의 총수의 100분의 50을 초과하지 않는 범위내에서 상법 제418조 제2항의 규정에 의하여 회사가 신기술의 도입, 사업다각화, 재무구조 개선 등 경영상의 필요로 국내외의 거래선이나 금융기관 및 개인 등에게 신주를 발행하는 경우 6. 발행주식 총수의 100분의 50을 초과하지 않는 범위 내에서 자본시장과 금융투자업에 관한 법률 관련규정에 의거한 주식예탁증권(DR) 발행에 따라 신주를 발행하는 경우 7. 우리사주조합원을 대상으로 신주를 발행하는 경우 8. 발행주식 총수의 100분의 50을 초과하지 않는 범위 내에서 주권을 유가증권시장 또는 코스닥증권시장에 상장하기 위하여 신주를 모집하거나 인수인에게 인수하게 하는 경우 <p>③ 제2항에 따라 신주를 발행할 경우에는 발행할 주식의 종류와 수 및 발행가격 등은 관계법령이 정하는 바에 따라 이사회 결의로 정한다.</p>		
결산일	12월 31일	정기주주총회	사업연도 종료 후 3개월 이내
주주명부의 폐쇄 및 기준일	<p>- 주주명부 폐쇄기간 : 1월 1일 ~ 1월 15일</p> <p>- 기준일 : 매년 12월 31일</p>		
주권의 종류	<p>회사의 주권은 1주권, 5주권, 10주권, 50주권, 100주권, 500주권, 1,000주권, 10,000주권의 8종으로 한다. 다만, 「주식·사채 등의 전자등록에 관한 법률」에 따라 전자등록계좌부에 주식 등을 전자등록하는 경우에는 동 조항을 적용하지 않는다.</p>		
명의개서대리인	<p>국민은행 증권대행부(서울시 영등포구 국제금융로8길 26, 02-2073-8109)</p>		
공고방법	<p>이 회사의 공고는 회사의 인터넷 홈페이지(http://www.cnccosmetic.com)에 한다. 다만, 전산장애 또는 그 밖의 부득이한 사유로 회사의 인터넷 홈페이지 공고를 할 수 없는 때에는 서울특별시내에서 발행되는 매일경제신문에 게재한다.</p>		

바. 주주총회 의사록 요약

(기준일 : 2021년 12월 31일)

주총일자	안 건	결 의 내 용	비 고
------	-----	---------	-----

제8기 정기주주총회 (2021.03.29)	제1호 의안 : 제8기 별도 및 연결 재무제표 승인의 건 제2호 의안 : 이사 보수한도 승인의 건 제3호 의안 : 이익잉여금 처분의 건 제4호 의안 : 정관일부 변경의 건	모든 안건 원안대로 승인	-
2020년 제1차 임시주주총회 (2020.10.30)	제1호 의안 : 정관일부 변경의 건	모든 안건 원안대로 승인	-
제7기 정기주주총회 (2020.04.29)	제1호 의안 : 제7기 별도 및 연결 재무제표 승인의 건 제2호 의안 : 정관일부 변경의 건 제3호 의안 : 이사 보수한도 승인의 건 제4호 의안 : 임원 상여금 지급 규정 승인의 건 제5호 의안 : 제8기 감사인 계약체결 보고의 건	모든 안건 원안대로 승인	-
제7기 정기주주총회 (2020.03.31)	코로나19로 인한 중국법인 회계감사 지연에 따라 제7기 연결감사보고서가 확정되는 시기로 연기함	모든 안건 원안대로 승인	-
2019년 제2차 임시주주총회 (2019.11.13)	제1호 의안 : 정관일부 변경의 건 제2호 의안 : 임원 선임의 건 제3호 의안 : 이사보수 한도의 건 제4호 의안 : 감사위원회 감사위원 선임의 건 제5호 의안 : 임원보수규정, 상여금규정, 퇴직금규정 변경의 건 제6호 의안 : 제7기 지정감사인 계약보고의 건	모든 안건 원안대로 승인	-
2019년 제1차 임시주주총회 (2019.03.28)	제1호 의안 : 제6기 재무제표 승인의 건 제2호 의안 : 이사보수 한도의 건 제3호 의안 : 감사보수 한도의 건	모든 안건 원안대로 승인	-
제6기 정기주주총회 (2019.02.11)	제1호 의안 : 2018연도 결산 승인의 건 제2호 의안 : 이익잉여금 처분의 건 제3호 의안 : 임원 선임의 건	모든 안건 원안대로 승인	-

VII. 주주에 관한 사항

1. 최대주주 및 그 특수관계인의 주식소유 현황

가. 최대주주 및 특수관계인의 주식소유 현황

공시서류작성기준일 현재 당사의 최대주주는 배은철 대표이사이며, 그 지분(율)은 2,644,800주(26.41%)로서 특수관계인을 포함하여 6,612,000주(66.03%)입니다.(보통주 기준)

(기준일 : 2021년 12월 31일)

(단위 : 주, %)

성명	관계	주식의 종류	소유주식수 및 지분율				비고
			기 초		기 말		
			주식수	지분율	주식수	지분율	
배은철	최대주주 본인	보통주	2,000,000	40.00	2,644,800	26.41	-
최혜원	최대주주의 배우자	보통주	1,500,000	30.00	1,983,600	19.81	-
배수아	최대주주의 직계비속	보통주	1,500,000	30.00	1,983,600	19.81	-
계		보통주	5,000,000	100.00	6,612,000	66.03	-
		우선주	-	-	-	-	-

나. 최대주주 관련 사항

(1) 최대주주의 주요경력 및 개요

공시서류작성기준일 현재 당사의 최대주주는 배은철 대표이사이며, 주요경력은 아래와 같습니다.

성명	주요 경력
배은철	(주)씨앤씨인터내셔널 대표이사('97~현재) (주)태평양(現 아모레퍼시픽)('81~'97)

(2) 최대주주의 변동을 초래할 수 있는 특정 거래

- 해당사항 없습니다.

(3) 최대주주의 최대주주(법인 또는 단체)의 개요

- 해당사항 없습니다.

2. 최대주주 변동현황

(기준일 : 2021년 12월 31일)

(단위 : 주, %)

변동일	최대주주명	소유주식수	지분율	변동원인	비고
2019년 12월 14일	배은철	2,000,000	40.00	주식분할	-
2021년 05월 12일	배은철	1,763,200	29.83	유상증자(일반공모)	-
2021년 06월 03일	배은철	1,763,200	26.41	전환사채의 주식 전환	-

2021년 09월 03일	배은철	2,644,800	26.41	무상증자	-
---------------	-----	-----------	-------	------	---

3. 주식의 분포

(1) 주식 소유현황

(기준일 : 2021년 12월 31일)

(단위 : 주)

구분	주주명	소유주식수	지분율(%)	비고
5% 이상 주주	배은철	2,644,800	26.41	최대주주
	최혜원	1,983,600	19.81	특수관계인
	배수아	1,983,600	19.81	특수관계인
	아주좋은사모투자 합자회사	958,638	9.57	-
우리사주조합		62,389	0.62	-

(2) 소액주주현황

(기준일 : 2021년 12월 31일)

(단위 : 주)

구분	주주			소유주식			비고
	소액 주주수	전체 주주수	비율 (%)	소액 주식수	총발행 주식수	비율 (%)	
소액주주	43,601	43,607	99.98	2,134,290	10,013,941	21.31	-

주1) 소액주주는 공시서류작성기준일 현재 의결권 있는 발행주식 총수의 100분의 1에 미달하는 주식을 소유한 주주입니다.

4. 주가 및 주식거래실적

당사는 공시서류작성기준일 현재 한국거래소 코스닥 시장에 상장되어 있으며, 해외주식시장에는 상장되어 있지 않습니다. 당사 주식의 최근 6개월간 주가 및 주식거래실적은 다음과 같습니다.

(기준일 : 2021년 12월 31일)

(단위 : 원, 주)

구분		2021년 7월	2021년 8월	2021년 9월	2021년 10월	2021년 11월	2021년 12월
주가	최고주가	46,900	44,350	43,900	26,450	24,200	18,750
	최저주가	41,200	38,150	25,650	23,600	17,000	17,500
	평균주가	43,559	41,650	28,874	25,221	20,448	18,295
거래량	최고 일거래량	80,652	106,989	52,698	30,278	95,567	33,120
	최저 일거래량	9,655	12,201	8,132	8,170	7,821	2,460
	월간거래량	629,565	846,824	432,460	335,301	774,339	310,199

	평균거래량	28,617	40,325	22,761	17,647	35,197	14,100
--	-------	--------	--------	--------	--------	--------	--------

VIII. 임원 및 직원 등에 관한 사항

1. 임원 및 직원 등의 현황

가. 임원 현황

(기준일 : 2021년 12월 31일)

(단위 : 주)

성명	성별	출생년월	직위	등기임원 여부	상근 여부	담당 업무	주요경력	소유주식수		최대주주의 관계	재직기간	임기 만료일
								의결권 있는 주식	의결권 없는 주식			
배은철	남	1957년 04월	대표이사	사내이사	상근	경영총괄	· 97.10~현재 (주)씨앤씨인터내셔널 대표이사 · 81.09~97.09 (주)태평양(現아모레퍼시픽) · 서울공업고등학교	2,644,800	-	최대주주 본인	24년 2개월	-
배수아	여	1985년 02월	부사장	사내이사	상근	CDO (제품개발 및 영업 총괄)	· 18.04~현재 (주)씨앤씨인터내셔널 부사장 · 13.11~18.03 (주)씨앤씨인터내셔널 제품개발본부 이사 · 09.11~13.10 씨앤씨인터내셔널 마케팅 부서 과장 · 한양대학교 중문학 학사	1,983,600	-	최대주주의 직계비속	12년 1개월	-
박종하	남	1979년 11월	사외이사	사외이사	비상근	감사위원회 위원장	· 19.11~현재 (주)씨앤씨인터내셔널 사외이사 · 20.06~현재 신우회계법인 이사 · 19.08~20.06 삼지회계법인 이사 · 13.11~19.07 유진회계법인 이사 · 07.09~13.10 삼정회계법인 감사본부, 삼일회계법인 교육컨설팅 · 한국공인회계사 · 서울대학교 인문대학 종교학 학사	-	-	-	2년 1개월	2022년 11월 13일
박양진	남	1981년 09월	사외이사	사외이사	비상근	감사위원회 위원	· 19.11~현재 (주)씨앤씨인터내셔널 사외이사 · 11.02~현재 법무법인 화우 공정거래법 변호사 · 제50회 사법시험 합격, 사법연수원 수료(제40기) · Vanderbilt University / Law School · 서울대학교 경영학 학사	-	-	-	2년 1개월	2022년 11월 13일
김대승	남	1980년 11월	기타비상무 이사	기타비상무 이사	비상근	감사위원회 위원	· 19.11~현재 (주)씨앤씨인터내셔널 기타비상무이사 · 18.07~19.11 (주)씨앤씨인터내셔널 사외이사 · 15.07~현재 아주아이비투자 PE투자본부 · 12.10~15.06 딜로이트 안진회계법인 FAS · 07.01~12.09 미래에셋증권 국제부 · University of Wisconsin Madison / Business School	-	-	-	3년 6개월	2022년 11월 13일
성기훈	남	1982년 10월	상무	미등기	상근	CFO, COO (경영기획 총괄)	· 13.07~현재 (주)씨앤씨인터내셔널 상무이사 · 07.12~13.06 삼정회계법인 감사본부 · 한국공인회계사 · 서울대학교 경영학 학사	-	-	최대주주의 인척	8년 5개월	-
권석환	남	1967년 06월	상무(보)	미등기	상근	제품개발 본부장	· 21.06~현재 (주)씨앤씨인터내셔널 제품개발 본부장 · 18.04~21.05 (주)씨앤씨인터내셔널 생산 본부장 · 15.04~18.03 에이치앤지 생산본부장 상무이사 · 92.09~15.03 한국콜마(주) 품질관리 본부장(상무이사) · 한국기술교육대학원 기술경영 석사 · 계명대학교 화학공학 학사	-	-	-	3년 9개월	-

한옥성	남	1968년 01월	이사	미등기	상근	생산기획 총괄	<ul style="list-style-type: none"> · 21.01~현재 (주)씨앤씨인터내셔널 생산기획부 이사 · 20.02~20.12 (주)씨앤씨인터내셔널 생산기획부 부장 · 18.12~20.01 (주)씨앤씨인터내셔널 생산팀 부장 · 18.01~18.12 (주)씨앤씨인터내셔널 생산팀 팀장 · 15.04~17.12 (주)씨앤씨인터내셔널 생산운영팀 팀장 · 03.12~15.04 (주)엔티에스 영업관리 · 92.06~03.11 (주)에워드 생산관리 · 수원공업고등학교 	-	-	-	6년 8개월	-
김상훈	남	1964년 08월	이사	미등기	상근	생산부 총괄	<ul style="list-style-type: none"> · 21.01~현재 (주)씨앤씨인터내셔널 생산본부 이사 · 13.12~20.12 (주)씨앤씨인터내셔널 생산본부 공장장 · 13.05~13.11 (주)씨앤씨인터내셔널 공장장 · 11년 ~ 12년 (주)코코 총괄팀장 · 05년 ~ 08년 (주)태평양(現아모레퍼시픽) 소사장 · 88년 ~ 04년 (주)에워드 기장 · 서울북공업고등학교 	-	-	-	8년 7개월	-
양종택	남	1971년 09월	이사	미등기	상근	연구소장	<ul style="list-style-type: none"> · 20.06~현재 (주)씨앤씨인터내셔널 연구소장 · 18.01~20.01 뷰케이코리아 연구소장 · 15.10~18.01 메카코스 중국법인 연구소장 · 96.03~15.09 한불화장품 연구팀장 · 충북대학교 공업화학 석사 · 한남대학교 화학 학사 	-	-	-	1년 6개월	-
김동우	남	1969년 02월	이사	미등기	상근	제품개발 및 영업	<ul style="list-style-type: none"> · 21.01~현재 (주)씨앤씨인터내셔널 제품개발본부 이사 · 18.02~20.12 (주)씨에프코스메틱스 이사 · 15.01~18.12 (주)휴코스코리아 부사장 · 12.07~14.12 (주)이푸른 부사장 · 부경대학교 식품생명과학 석사, 박사 · 대구대학교 식품공학 학사 	-	-	-	11개월	-
김은경	여	1977년 12월	이사	미등기	상근	제품기획	<ul style="list-style-type: none"> · 21.03~현재 (주)씨앤씨인터내셔널 제품기획팀 이사 · 20.09~21.03 (주)네이처리퍼블릭 신규사업본부 부장 · 16.11~19.12 (주)정생물류티 상품개발팀 부장(팀장) · 15.09~16.04 (주)코스모코스 상품기획팀 차장 · 11.01~15.07 (주)토니모리 상품 개발팀 차장(파트장) · 08.06~10.06 (주)블리오 마케팅부 상품기획팀 과장(패티페라 팀장) · 07.06~08.06 (주)WIZCOZ 상품개발팀 과장(팀장) · 05.10~07.03 코인프리 상품기획팀 대리(팀장) · 02.06~05.09 (주)도도화장품 상품기획팀 계장 · 00.11~02.06 (주)STC 마케팅부 주임 · 명지대학교 경영무역학 학사 	-	-	-	9개월	-
박재연	남	1966년 11월	이사	미등기	상근	C&C 상해 법인장	<ul style="list-style-type: none"> · 19.12~현재 (주)씨앤씨인터내셔널 상해법인 법인장 · 14.05~19.12 (주)본성 이사 · 13.05~14.04 (주)해피콜 상무 · 10.05~11.05 (주)아이리버 상무(보) · 01.05~10.04 삼성전자(주) 중국상해법인장 · 육군사관학교 	-	-	-	2년	-

주 1) 대표이사 배은철, 부사장 배수아의 임기는 2022년 3월 31일 예정되어 있는 제9기 정기주주 총회일까지입니다.

나. 직원 등 현황

(1) 직원 현황

(기준일 : 2021년 12월 31일)

(단위 : 백만원)

직원										소속 외 근로자			비고
사업부문	성별	직원 수					평균 근속연수	연간급여 총액	1인평균 급여액	남	여	계	
		기간의 정함이 없는 근로자		기간제 근로자		합 계							
		전체	(단시간 근로자)	전체	(단시간 근로자)								
화장품 사업	남	131	-	-	-	131	2년 6개월	5,885	45				-
화장품 사업	여	222	-	-	-	222	2년 2개월	6,385	29	-	-	-	-
합 계		353	-	-	-	353	2년 3개월	12,270	35				-

주1) 당사는 공시서류작성기준일 현재 단일 사업부문인 화장품 사업만을 운영 중에 있습니다.

주2) 상기 현황은 미등기임원을 포함한 현황입니다.

주3) 상기 평균근속연수는 최초 입사일 기준으로 산정한 수치입니다.

주4) 상기 연간급여 총액은 소득세법 제20조에 따라 관할 세무서에 제출하는 근로소득지급명세서 상 공시서류작성기준일까지의 근로소득 금액입니다.

주5) 상기 1인 평균 급여액은 실 지급 인원의 평균으로 산출 되었으며, 연간급여 총액을 기준 시점 총원 수로 단순 평균한 금액과 차이가 있습니다.

(2) 미등기임원 보수 현황

(기준일 : 2021년 12월 31일)

(단위 : 백만원)

구 분	인원수	연간급여 총액	1인평균 급여액	비고
미등기임원	8	954	119	-

2. 임원의 보수 등

<이사·감사 전체의 보수현황>

가. 주주총회 승인금액

(단위 : 백만원)

구 분	인원수	주주총회 승인금액	비고
등기이사 (사외이사, 감사위원회 위원 제외)	2	2,000	-
사외이사 (감사위원회 위원 제외)	-	-	-
감사위원회 위원	3	500	-
감사	-	-	-

나. 보수지급금액

(1) 이사·감사 전체

(단위 : 백만원)

인원수	보수총액	1인당 평균보수액	비고
5	678	136	-

주1) 상기 1인당 평균보수액은 보수총액을 인원수로 단순평균하여 계산하였습니다.

(2) 유형별

(단위 : 백만원)

구분	인원수	보수총액	1인당 평균보수액	비고
등기이사 (사외이사, 감사위원회 위원 제외)	2	634	317	-
사외이사 (감사위원회 위원 제외)	-	-	-	-
감사위원회 위원	3	44	15	-
감사	-	-	-	-

주1) 상기 1인당 평균보수액은 보수총액을 인원수로 단순평균하여 계산하였습니다.

<보수지급금액 5억원 이상인 이사·감사의 개인별 보수현황>

가. 개인별 보수지급금액

(단위 : 백만원)

이름	직위	보수총액	보수총액에 포함되지 않는 보수
-	-	-	-
-	-	-	-

나. 산정기준 및 방법

(단위 : 백만원)

이름	보수의 종류		총액	산정기준 및 방법
-	근로소득	급여	-	-
		상여	-	-
		주식매수선택권	-	-

		행사이익		
		기타 근로소득	-	-
	퇴직소득		-	-
	기타소득		-	-

<보수지급금액 5억원 이상 중 상위 5명의 개인별 보수현황>

가. 개인별 보수지급금액

(단위 : 백만원)

이름	직위	보수총액	보수총액에 포함되지 않는 보수
-	-	-	-
-	-	-	-

나. 산정기준 및 방법

(단위 : 백만원)

이름	보수의 종류		총액	산정기준 및 방법
-	근로소득	급여	-	-
		상여	-	-
		주식매수선택권 행사이익	-	-
		기타 근로소득	-	-
	퇴직소득		-	-
	기타소득		-	-

<주식매수선택권의 부여 및 행사현황>

당사는 공시서류작성기준일 현재 해당사항 없습니다.

IX. 계열회사 등에 관한 사항

1. 계열회사 현황(요약)

(기준일 : 2021년 12월 31일)

(단위 : 사)

기업집단의 명칭	계열회사의 수		
	상장	비상장	계
-	-	-	-

※상세 현황은 '상세표-2. 계열회사 현황(상세)' 참조

2. 타법인출자 현황(요약)

(기준일 : 2021년 12월 31일)

(단위 : 백만원)

출자 목적	출자회사수			총 출자금액			
	상장	비상장	계	기초 장부 가액	증가(감소)		기말 장부 가액
					취득 (처분)	평가 손익	
경영참여	-	1	1	3,610	-	799	4,409
일반투자	-	-	-	-	-	-	-
단순투자	-	-	-	-	-	-	-
계	-	1	1	3,610	-	799	4,409

※상세 현황은 '상세표-3. 타법인출자 현황(상세)' 참조

X. 대주주 등과의 거래내용

1. 대주주등에 대한 신용공여 등

- 해당사항 없습니다.

2. 대주주와의 자산양수도 등

- 해당사항 없습니다.

3. 대주주와의 영업거래

- 해당사항 없습니다.

4. 대주주 이외의 이해관계자와의 거래

- 해당사항 없습니다.

XI. 그 밖에 투자자 보호를 위하여 필요한 사항

1. 공시내용 진행 및 변경사항

- 해당사항 없습니다.

2. 우발부채 등에 관한 사항

가. 중요한 소송사건

- 해당사항 없습니다.

나. 견질 또는 담보용 어음·수표 현황

- 해당사항 없습니다.

다. 채무보증 현황

- 해당사항 없습니다.

라. 채무인수약정 현황

- 해당사항 없습니다.

마. 그 밖의 우발채무 등

공시서류작성기준일 현재 그 밖의 우발채무와 관련된 사항은 동 공시서류 「Ⅲ. 재무에 관한 사항 - 3. 연결재무제표 주석, 5. 재무제표 주석」을 참조해주시기 바랍니다.

3. 제재 등과 관련된 사항

가. 제재현황

- 해당사항 없습니다.

나. 한국거래소 등으로부터 받은 제재

- 해당사항 없습니다.

다. 단기매매차익의 발생 및 반환에 관한 사항

- 해당사항 없습니다.

4. 작성기준일 이후 발생한 주요사항 등 기타사항

가. 작성기준일 이후 발생한 주요사항

- 해당사항 없습니다.

나. 중소기업기준 검토표

■ 법인세법 시행규칙 [별지 제51호 서식] <개정 2022. 0. 0.>

(4쪽 중 제1쪽)

※ 제3쪽의 작성방법을 읽고 작성해 주시기 바랍니다.

사업 연도	2021.01.01 ~ 2021.12.31	중소기업 등 기준검토표	법 인 명	(주)씨앤씨인타너셔널
			사업자등록번호	135-86-38179

구 분	①요 건	②검 토 내 용	③적합 여부	④적정 여부	
사 업 요 건	○ 「조세특례제한법 시행령」 제29조 제3항에 따른 소비자 서비스에 해당하지 않는 사업	구분	(17)	(26)	
		업태별			
		(01) (제조업)업	(04) 242403	(07) 83,660,248,730	적합 (Y)
		(02) ()업	(05)	(08)	부적합 (N)
		(03) 그밖의 사업	(06)	(09)	
	계		83,660,248,730		
규 모 요 건	○이례요건 ①, ②를 동시에 충족할 것	가. 매출액 - 당 회사 (10) (836.6 억원) - 「중소기업기본법시행령」 별표1의 규모기준 (11) (1,000 억원) 이하	(18) 적합 (Y)	적 (Y)	
	①매출액이 업종별로 「중소기업기본법 시행령」 별표1의 규모기준('평균 매출액등' 은 '매출액' 으로 봄) 이내일 것 ②졸업제도 - 자산총액 5천억원 미만	나. 자산총액(12) (1,613.4 억원)	부적합 (N)		
독 립 성 요 건	「조세특례제한법 시행령」 제2조제1항제3호에 적합한 기업일 것	· 「독점규제 및 공정거래에 관한 법률」 제14조제1항에 따른 상호출자제한기업집단등에 속하는 회사 또는 같은 법 제14조의3에 따라 상호출자제한기업집단등의 소속회사로 편입·통치된 것으로 보는 회사에 해당하지 아니할 것 · 자산총액 5천억원 이상인 법인이 주식들의 30퍼센트 이상을 직·간접적으로 소유한 경우로서 최대출자자인 기업이 아닐 것 · 「중소기업기본법 시행령」 제2조제3호에 따른 관계 기업에 속하는 기업으로서 같은 법 제7조제4에 따라 산정한 매출액이 「조세특례제한법 시행령」 제2조제1항제1호에 따른 중소기업기준(㉞의(1)기준) 이내일 것	(19) 적합 (Y) 부적합 (N)	부 (N)	
유 예 기 간	① 중소기업이 규모의 확대 등으로 ㉞의 기준을 초과하는 경우 최초 그 사유가 발생한 사업연도와 그 다음 3개사업연도까지 중소기업으로 보고 그 후에는 매년마다 판단 ② 「중소기업기본법 시행령」 제3조제1항 제2호 별표1 및 별표2의 개정으로 중소기업에 해당하지 아니하게 되는 때에는 그 사유가 발생한 날이 속하는 사업연도와 그 다음 3개 사업연도까지 중소기업으로 봄	○사유발생 연도 (13) (년)	(20) 적합 (Y) 부적합 (N)		
소 기 업	㉞사업요건 및 독립성요건을 충족할 것	중소기업 업종(㉞)을 주된사업으로 영위하고, 독립성요건(㉞)을 충족하는지 여부	(21) 적합 (Y) (N)	(27) 적 (Y)	
	㉞자산총액이 5천억원 미만으로서, 매출액이 업종별로 「중소기업기본법 시행령」 별표3의 규모기준 ('평균매출액등' 은 '매출액' 으로 본다) 이내일 것	○ 매출액 - 당 회사 (14) (836.6 억원) - 「중소기업기본법 시행령」 별표3의 규모기준 (15) (120.0 억원) 이하	(22) 적합 (Y) (N)	부 (N)	

210mmX297mm [백상지 80g/㎡ 또는 중질지 80g/㎡]

(3쪽 중 제2쪽)

구분	①요건	②검토내용	③적합 여부	④적정 여부							
중 견 기 업	㉞ 「조세특례제한법」상 중소기업 업종을 주된 사업으로 영위할 것	중소기업이 아니고 중소기업 업종 ㉞을 주된 사업으로 영위하는지 여부	(23) (Y) (N)	(28) 적 (Y)							
	㉟ 소유와 경영의 실질적인 독립성이 「중견기업 성장촉진 및 경쟁력 강화에 관한 특별법 시행령」 제2조제2항제1호에 적합할 것	<ul style="list-style-type: none"> 「독점규제 및 공정거래에 관한 법률」 제14조제1항에 따른 상호출자제한기업집단등에 속하는 회사에 해당하지 아닐 것 「독점규제 및 공정거래에 관한 법률 시행령」 제17조제1항에 따른 상호출자제한기업집단 지정기준인 자산총액 이상인 법인이 주식들의 30% 이상을 직·간접적으로 소유한 경우로서 최대 출자자인 기업이 아닐 것 (「중견기업 성장촉진 및 경쟁력 강화에 관한 특별법 시행령」 제2조제3항에 해당하는 기업은 제외) 	(24) (Y) (N)								
	㊱ 직전 3년 평균 매출액이 다음의 중견기업 대상 세액공제 요건을 충족할 것 ① 중소기업 등 투자세액공제(「조세특례제한법」 제5조제1항) : 1천5백억원 미만(신규성장 중견기업에 한함) ② 연구·인력개발비에 대한 세액공제(「조세특례제한법」 제10조제1항제1 호기목2) : 5천억원 미만 ③ 기타 중견기업 대상 세액공제 : 3천억원 미만	직전 3년 과세연도 매출액의 평균금액	(25) (Y) (N)	(부 (N))							
		<table border="1"> <tr> <td>직전 3년</td> <td>직전 2년</td> <td>직전 1년</td> <td>평균</td> </tr> <tr> <td>억원</td> <td>억원</td> <td>억원</td> <td>억원</td> </tr> </table>	직전 3년	직전 2년	직전 1년	평균	억원	억원	억원	억원	
직전 3년	직전 2년	직전 1년	평균								
억원	억원	억원	억원								

다. 보호예수 현황

(기준일 : 2021년 12월 31일)

(단위 : 주)

주식의 종류	예수주식수	예수일	반환예정일	보호예수기간	보호예수사유	총발행주식수
보통주	6,612,000	2021년 05월 17일	2023년 05월 16일	2년	한국거래소 상장규정에 따른 보호예수	10,013,941
보통주	62,389	2021년 05월 17일	2022년 05월 16일	1년	우리사주의 예탁	10,013,941

상기 표의 기재 순서대로 각각

- 주1) 1. 최대주주 및 특수관계인
2. 우리사주조합의 보호예수 현황입니다.

XII. 상세표

1. 연결대상 종속회사 현황(상세)

☞ 본문 위치로 이동

(단위 : 백만원)

상호	설립일	주소	주요사업	최근사업연도말 자산총액	지배관계 근거	주요종속 회사 여부
C&C SHANGHAI INTERNATIONAL CO., LTD	2017년 06월 23일	Building 9, No.1588, YuanDong Road, Shanghai Fengpu Industrial Park, Fengxian District, Shanghai, China	색조화장품 제조	9,214	지분을 과반수 이상 (100%)	미해당 (주1)

주요종속회사 여부 판단 기준

- 주 1) ① 최근 사업연도말 자산총액 750억원 이상인 종속회사
 ② 최근 사업연도 개별재무제표상 자산총액이 지배회사 개별재무제표 상
 자산총액의 10% 이상 종속회사

2. 계열회사 현황(상세)

☞ 본문 위치로 이동

(기준일 : 2021년 12월 31일)

(단위 : 사)

상장여부	회사수	기업명	법인등록번호
상장	-	-	-
		-	-
비상장	-	-	-
		-	-

3. 타법인출자 현황(상세)

☞ 본문 위치로 이동

(기준일 : 2021년 12월 31일)

(단위 : 백만원, 주, %)

법인명	상장 여부	최초취득일자	출자 목적	최초취득 금액	기초잔액			증가(감소)			기말잔액			최근사업연도 재무현황	
					수량	지분율	장부 가액	취득(처분)		평가 손익	수량	지분율	장부 가액	총자산	당기 순손익
								수량	금액						
C&C SHANGHAI INTERNATIONAL CO., LTD	비상장	2017년 06월 23일	해외 진출	448	-	100	3,610	-	-	799	-	100	4,409	9,214	2,389
합 계					-	100	3,610	-	-	799	-	100	4,409	9,214	2,389

【 전문가의 확인 】

1. 전문가의 확인

2. 전문가와의 이해관계